

Federazione Italiana Pesca Sportiva e Attività Subacquee

Bilancio d'esercizio al 31 dicembre 2019

Relazione della società di revisione indipendente

Relazione della società di revisione indipendente

Al Consiglio Federale
della Federazione Italiana Pesca Sportiva e Attività Subacquee

Relazione sulla revisione contabile del bilancio d'esercizio

Giudizio

Abbiamo svolto la revisione contabile del bilancio d'esercizio della Federazione Italiana Pesca Sportiva e Attività Subacquee (la Federazione), costituito dallo stato patrimoniale al 31 dicembre 2019, dal conto economico e dal rendiconto finanziario per l'esercizio chiuso a tale data e dalla nota integrativa.

A nostro giudizio, il bilancio d'esercizio della Federazione è stato correttamente predisposto, in tutti i suoi aspetti significativi, in conformità ai principi e criteri descritti nella Nota Integrativa.

Elementi alla base del giudizio

Abbiamo svolto la revisione contabile in conformità ai principi di revisione internazionali (ISA Italia). Le nostre responsabilità ai sensi di tali principi sono ulteriormente descritte nella sezione *Responsabilità della società di revisione per la revisione contabile del bilancio d'esercizio* della presente relazione. Siamo indipendenti rispetto alla Federazione in conformità alle norme e ai principi in materia di etica e di indipendenza applicabili nell'ordinamento italiano alla revisione contabile del bilancio. Riteniamo di aver acquisito elementi probativi sufficienti ed appropriati su cui basare il nostro giudizio.

Altri Aspetti

La presente relazione non è emessa ai sensi di legge, stante il fatto che, nell'esercizio chiuso al 31 dicembre 2019, la revisione legale, in conformità a quanto previsto dallo Statuto, è stata svolta da altro soggetto, diverso dalla scrivente società di revisione.

L'attività di revisione contabile si è in parte svolta nel contesto della situazione venutasi a creare a seguito della diffusione del COVID 19 e dei connessi provvedimenti, anche di natura restrittiva alla circolazione, emanati dal Governo Italiano a tutela della salute dei cittadini. Conseguentemente, in ragione di oggettive situazioni di forza maggiore, alcune procedure di revisione previste dagli standard professionali di riferimento sono state eseguite nell'ambito (i) di una rimodulata organizzazione del personale, improntata ad un ampio uso di smart working e (ii) di differenti modalità per interfacciarsi con i referenti aziendali e di raccolta delle evidenze probative, attraverso l'utilizzo, in modo prevalente, di documentazione in formato elettronico trasmessaci con tecniche di comunicazione a distanza.

Responsabilità del Consiglio Federale e del Collegio dei Revisori dei Conti per il bilancio d'esercizio

Il Consiglio Federale è responsabile per la redazione del bilancio d'esercizio che fornisca una rappresentazione veritiera e corretta in conformità al Regolamento di Amministrazione e Contabilità della Federazione che ne disciplina i criteri di redazione e, nei termini previsti dalla legge, per quella parte del controllo interno dagli stessi ritenuta necessaria per consentire la redazione di un bilancio

che non contenga errori significativi dovuti a frodi o a comportamenti o eventi non intenzionali. Il Consiglio Federale è responsabile per la valutazione della capacità della Federazione di continuare ad operare come un'entità in funzionamento e, nella redazione del bilancio d'esercizio, per l'appropriatezza dell'utilizzo del presupposto della continuità aziendale, nonché per una adeguata informativa in materia. Il Consiglio Federale utilizza il presupposto della continuità aziendale nella redazione del bilancio d'esercizio a meno che abbiano valutato che sussistono le condizioni per la liquidazione della Federazione o per l'interruzione dell'attività o non abbiano alternative realistiche a tali scelte.

Il Collegio dei Revisori dei Conti ha la responsabilità della vigilanza, nei termini previsti dallo Statuto, sul processo di predisposizione dell'informativa finanziaria della Federazione e della revisione della Federazione.

Responsabilità della società di revisione per la revisione contabile del bilancio d'esercizio

I nostri obiettivi sono l'acquisizione di una ragionevole sicurezza che il bilancio d'esercizio nel suo complesso non contenga errori significativi, dovuti a frodi o a comportamenti o eventi non intenzionali, e l'emissione di una relazione di revisione che includa il nostro giudizio. Per ragionevole sicurezza si intende un livello elevato di sicurezza che tuttavia non fornisce la garanzia che una revisione contabile svolta in conformità ai principi di revisione internazionali (ISA Italia) individui sempre un errore significativo, qualora esistente. Gli errori possono derivare da frodi o da comportamenti o eventi non intenzionali e sono considerati significativi qualora ci si possa ragionevolmente attendere che essi, singolarmente o nel loro insieme, siano in grado di influenzare le decisioni economiche degli utilizzatori prese sulla base del bilancio d'esercizio.

Nell'ambito della revisione contabile svolta in conformità ai principi di revisione internazionali (ISA Italia), abbiamo esercitato il giudizio professionale e abbiamo mantenuto lo scetticismo professionale per tutta la durata della revisione contabile. Inoltre:

- abbiamo identificato e valutato i rischi di errori significativi nel bilancio d'esercizio, dovuti a frodi o a comportamenti o eventi non intenzionali; abbiamo definito e svolto procedure di revisione in risposta a tali rischi; abbiamo acquisito elementi probativi sufficienti ed appropriati su cui basare il nostro giudizio. Il rischio di non individuare un errore significativo dovuto a frodi è più elevato rispetto al rischio di non individuare un errore significativo derivante da comportamenti od eventi non intenzionali, poiché la frode può implicare l'esistenza di collusioni, falsificazioni, omissioni intenzionali, rappresentazioni fuorvianti o forzature del controllo interno;
- abbiamo acquisito una comprensione del controllo interno rilevante ai fini della revisione contabile allo scopo di definire procedure di revisione appropriate nelle circostanze, e non per esprimere un giudizio sull'efficacia del controllo interno della Federazione;
- abbiamo valutato l'appropriatezza dei principi contabili utilizzati nonché la ragionevolezza delle stime contabili effettuate dal Consiglio Federale e della relativa informativa;
- siamo giunti ad una conclusione sull'appropriatezza dell'utilizzo da parte del Consiglio Federale del presupposto della continuità aziendale e, in base agli elementi probativi acquisiti, sull'eventuale esistenza di una incertezza significativa riguardo a eventi o circostanze che possono far sorgere dubbi significativi sulla capacità della Federazione di continuare ad operare come un'entità in funzionamento. In presenza di un'incertezza significativa, siamo tenuti a richiamare l'attenzione nella relazione di revisione sulla relativa informativa di bilancio ovvero, qualora tale informativa sia inadeguata, a riflettere tale circostanza nella

formulazione del nostro giudizio. Le nostre conclusioni sono basate sugli elementi probativi acquisiti fino alla data della presente relazione. Tuttavia, eventi o circostanze successivi possono comportare che la Federazione cessi di operare come un'entità in funzionamento;

Abbiamo comunicato ai responsabili delle attività di governance, identificati ad un livello appropriato come richiesto dai principi di revisione internazionali (ISA Italia), tra gli altri aspetti, la portata e la tempistica pianificate per la revisione contabile e i risultati significativi emersi, incluse le eventuali carenze significative nel controllo interno identificate nel corso della revisione contabile.

Roma, 26 giugno 2020

EY S.p.A.



Luigi Facci
(Revisore Legale)



Federazione Italiana Pesca Sportiva Attività Subacquee e Nuoto Pinnato

BILANCIO CONSUNTIVO 2019

INDICE DEL DOCUMENTO

BILANCIO CONSUNTIVO 2019

Relazione del Presidente al Bilancio Consuntivo F.I.P.S.A.S. ANNO 2019

Stato Patrimoniale

Conto Economico - Quadro Analitico

Conto Economico - Quadro Riepilogativo

Rendiconto finanziario

Nota Integrativa al Bilancio Consuntivo 2019

Relazione del Collegio dei Revisori dei Conti



Federazione Italiana Pesca Sportiva Attività Subacquee e Nuoto Pinnato

RELAZIONE AL BILANCIO CONSUNTIVO 2019

1. PREMESSA

La presente relazione è a corredo del bilancio consuntivo della F.I.P.S.A.S. al 31 dicembre 2019 e, nel rinviare alla Nota Integrativa del Bilancio per le specifiche dei dati risultanti dallo Stato Patrimoniale e dal Conto Economico, vengono in questa sede rappresentate le principali informazioni sulla gestione.

La F.I.P.S.A.S. adotta una contabilità ispirata a principi civilistici e un sistema contabile di tipo economico-patrimoniale, basato su rilevazioni effettuate con il metodo della partita doppia. Come previsto dal vigente Regolamento di Amministrazione e Contabilità, il bilancio federale è unico e ricomprende le risultanze a livello economico e patrimoniale sia della gestione amministrativa centrale che di quella delle Strutture Territoriali. Queste ultime esprimono i costi sostenuti sulla base dei contributi trasferiti dalla Federazione stessa e delle risorse direttamente raccolte dai Comitati sul territorio.

Il bilancio consuntivo è costituito dai documenti previsti dai principi e criteri di formulazione del Regolamento di Contabilità delle FSN (08/11/2004) aggiornato con le modifiche introdotte dal D.Lgs. 139/2015:

1. Un rendiconto finanziario recante le entrate e uscite di tesoreria, distinte tra quelle originate dalla gestione degli esercizi precedenti e quelle della gestione dell'esercizio corrente;
2. uno schema di conto economico, recante il consuntivo dei ricavi distinti fra contributi assegnati dal CONI e ricavi direttamente prodotti dalla Federazione; i costi sono distinti fra costi per l'attività sportiva e costi per il funzionamento;
3. uno schema di Stato Patrimoniale;
4. la Nota Integrativa;
5. la Relazione del Presidente e del Collegio dei Revisori dei Conti.

Lo schema di conto economico fornisce informazioni comparative con l'anno precedente sui costi e ricavi, è elaborato secondo i principi della contabilità privatistica ed è generato dal Programma di Contabilità GESINF attualmente adottato dalla Federazione. Anche lo schema di Stato Patrimoniale fornisce informazioni comparative con l'anno 2018.

I criteri di valutazione non sono mutati rispetto a quelli assunti per la formazione del bilancio d'esercizio precedente e, in ossequio al principio della continuità di applicazione degli stessi, è ispirato ai principi generali della prudenza e della competenza economica, nella prospettiva della continuità dell'attività federale.

Il presente bilancio, è oggetto di certificazione da parte della società esterna di revisione Ernst & Young SpA. Il Consiglio Federale n. 290 del 29-30/06/2018 ha, infatti affidato l'incarico di svolgere la certificazione volontaria del bilancio della Federazione alla società di Revisione Reconta Ernst & Young per gli esercizi chiusi al 31/12/2018-2019-2020.

Il 2019 rappresenta il terzo anno di certificazione del bilancio della Federazione in ossequio all'art.43 dello Statuto federale introdotto a seguito dell'adeguamento ai nuovi principi fondamentali approvati dal CONI l'11 giugno 2015.



Federazione Italiana Pesca Sportiva Attività Subacquee e Nuoto Pinnato

Dal punto di vista gestionale va sottolineato che la FIPSAS, con approvazione da parte del Consiglio federale del 18 dicembre 2015 delibera n. 577, ha adottato il proprio Modello di Organizzazione, Gestione e Controllo ai sensi del D.lgs. 231/2001, finalizzato a prevenire la possibilità di commissione di illeciti cui sia connessa la responsabilità amministrativa della Federazione.

Il Modello è un insieme di principi generali e regole di condotta, finalizzato ad assicurare la prevenzione della commissione dei reati previsti dal D.lgs. 231/2001.

Passando ora agli aspetti economici e finanziari, l'esercizio 2019 chiude con un risultato di esercizio di Euro 0.

Nel corso dell'esercizio 2019 sono state effettuate due Variazioni di Bilancio, con il fine di aggiornare gli stanziamenti di budget rispetto a quanto definito in sede di approvazione del bilancio preventivo. Il preventivo economico assestato evidenziava una perdita presunta di € 15.400,48, che trovava copertura nelle Riserve presenti nel Bilancio della Federazione. Il disavanzo previsto è stato riassorbito con maggiori entrate e con l'ottimizzazione dei costi sui programmi di attività per i quali era possibile.

Il fondo di dotazione di euro 2.465.961 risulta essere superiore a quello minimo imposto dal CONI con la circolare n. 3 dell'11/10/2005 che prevede che debba essere superiore al 3% del valore medio dei costi relativi agli ultimi tre esercizi.

Inoltre, è importante sottolineare che la consistenza del patrimonio della Federazione è solida e gli ipotizzabili rischi per cause e contenziosi sono interamente coperti da appositi fondi finalizzati.

Come detto, tutto ciò conferma la solidità patrimoniale della nostra Federazione, la quale, oltre a conseguire risultati agonistici di assoluto livello tecnico internazionale, evidenzia un'ottima gestione economica e un adeguato sviluppo dei progetti rispetto alle risorse disponibili.

Visto lo stop dell'attività sportiva a causa del COVID-19, il Consiglio federale ha preso importanti decisioni in tema di affiliazioni e tesseramento volte a favorire la ripresa sportiva nel corso dell'anno 2020.

Affiliazioni – L'azione mirata alla promozione delle affiliazioni è operativa dal mese di maggio. Ecco le misure di semplificazione e incentivazione a favore delle società sportive:

- a partire dal giorno 4 maggio 2020 fino al 31 dicembre 2020 la quota di prima affiliazione o di rinnovo dell'affiliazione è stabilita in euro 60,00 anziché in euro 120,00, per il primo settore prescelto, e in euro 30,00 anziché in euro 60,00, per ogni ulteriore Settore;
- a partire dal giorno 4 maggio 2020 fino al 31 dicembre 2020 per effettuare la prima affiliazione o il rinnovo dell'affiliazione, in deroga alla Circolare Normativa 2020, sono sufficienti 8 tesserati adulti anziché 15, per il primo Settore prescelto, e almeno 4 tesserati adulti per ciascuno degli ulteriori Settori;
- le società affiliate dal 1° gennaio 2020 al 3 maggio 2020, per le quali la quota di prima affiliazione o di rinnovo dell'affiliazione è stata di euro 120,00, nell'anno 2021 pagheranno euro 60,00 anziché euro 120,00, per il primo settore prescelto e euro 30,00 anziché euro 60,00, per ogni ulteriore Settore.



Federazione Italiana Pesca Sportiva Attività Subacquee e Nuoto Pinnato

Tesseramento – L'azione mirata alla promozione del tesseramento è volta invece a prolungare la durata delle tessere federali per due mesi nel caso di attività di pesca sportiva proprio in compensazione del periodo di chiusura subito dai nostri tesserati. Nel caso invece di attività sportiva riferita alle attività subacquee, nuoto pinnato e didattica subacquea, il periodo di prolungamento della validità delle tessere è ancora in via di determinazione in considerazione del fatto che ancora non abbiamo notizia certa della data dalla quale i nostri tesserati potranno ricominciare l'attività.

L'attuazione degli incentivi legati al tesseramento è in corso di realizzazione e sarà esecutiva non appena saranno definitivi i dati di tesseramento occorrenti alla applicabilità del provvedimento deciso.

La FIPSAS, in armonia con gli indirizzi di Sport e Salute, intende mettere in atto nel prossimo futuro anche un intervento a sostegno delle società, in questo momento di estrema difficoltà, con l'obiettivo di rendere il più agevole possibile la ripresa della capillare rete di Associazioni e Società Sportive dilettantistiche affiliate alla FIPSAS che operano sul territorio. Il modello di intervento è finalizzato, infatti, a **supportare l'associazionismo sportivo di base**, con attenzione particolare alle ASD/SSD che svolgono attività di carattere sociale sul territorio.

Altro obiettivo del progetto è quello di promuovere un modello d'intervento sportivo e sociale che miri ad abbattere le barriere economiche di accesso allo sport declinando, conseguentemente, in maniera tangibile, il principio del diritto allo sport per tutti.

SINTESI DELL'ANDAMENTO DELLA GESTIONE

L'esercizio al 31 dicembre 2019 si chiude con un valore della produzione pari a euro 9.587.319 derivante, per euro 8.548.461 dai contributi e ricavi dell'attività centrale e per euro 1.038.858 da ricavi propri delle Strutture Territoriali.

I costi per attività federale sono pari ad euro 5.459.680 per l'attività sportiva centrale e pari a euro 2.637.967 per il funzionamento e i costi generali centrali. I costi per la Struttura Territoriale sono pari a euro 1.162.368 per l'attività sportiva e pari a euro 248.114 per il funzionamento e i costi generali. Il costo complessivo della produzione risulta, quindi, pari a euro 9.514.028. Il risultato d'esercizio evidenzia una chiusura a pareggio con un decremento, rispetto al risultato positivo dell'esercizio precedente pari a euro 212.256.

La voce di maggiore consistenza tra i ricavi è rappresentata dalle "Quote degli Associati" pari a euro 5.230.741 riferita alle quote di affiliazione (pari a euro 374.470), tesseramento (pari a euro 4.664.805), multe e tasse di gara (pari a euro 1.925), quote di iscrizione a corsi (pari a euro 13.670) e rilascio brevetti (pari a euro 175.871).

I contributi ricevuti dal CONI risultano complessivamente pari a euro 3.099.991.

Nel 2019 è stato assegnato alla Federazione dal CIP, in quanto ente riconosciuto, un contributo pari a euro 20.000 che la Federazione ha impiegato e finalizzato all'attività sportiva internazionale paralimpica del Settore Pesca di Superficie e Settore Attività Subacquee e Nuoto Pinnato (Campionato Italiano di nuoto pinnato per diversamente abili svoltosi a San Vito al Tagliamento a dicembre 2018 e il Campionato del Mondo diversamente abili di pesca al colpo). Inoltre, il CIP ha assegnato alla Federazione anche un contributo straordinario di euro 10.000 finalizzato alla sistemazione di campi di gara.



Federazione Italiana Pesca Sportiva Attività Subacquee e Nuoto Pinnato

ANALISI DEI RICAVI

	Descrizione	2019	2018
1	CONTRIBUTI CONI CONTRIBUTI CIP	3.099.991 30 000	3.095.375 10 000
2	CONTRIBUTI DA STATO REGIONI ED ENTI LOCALI	112.766	10.257
3	QUOTE DEGLI ASSOCIATI	5.230.741	5.366.669
4	RICAVI DA MANIFESTAZIONI NAZIONALI	0	0
5	RICAVI DA PUBBLICITA' E SPONSORIZZAZIONE	23.310	19.451
6	RICAVI DALL'ORGANIZZAZIONE TERRITORIALE	1.038.858	1.491.141
7	ALTRI RICAVI DALLA GESTIONE ORDINARIA	51.653	201.738
	VALORE DELLA PRODUZIONE	9.587.319	10.194.631

L'analisi della tabella precedente evidenzia quanto segue.

I contributi CONI si registrano in linea con il consuntivo 2018.

La voce "Altri contributi CONI" è valorizzata per euro 89.671 dei quali 36.000 quale contributo per l'indennità destinata al Presidente federale unitamente alla polizza sanitaria, euro 6.500 per le attività svolte sul bilancio 2019 dalla E&Y propedeutiche alla revisione ed euro 47.171 per la parte di contributi CONI integrativi impiegati nell'esercizio 2019 erogati alla Federazione per l'importo complessivo di euro 785.784.

Di seguito il dettaglio dei contributi erogati dal CONI:

CONTRIBUTI CONI	2019	2018	Differenze
• Risorse umane personale federale	€ 1.041.845	€ 926.496	€115.349(12%)
• Risorse umane ex CONI Servizi Spa	€ 671.611	€ 762.015	€-90.404(-12%)
• Attività di PO/AL	€ 1.041.491	€ 1.108.991	€-67.500 (-6%)
• Attività sportiva	€ 255.373	€ 255.373	€ 0
• Altri contributi	€ 89.671	€ 42.500	€ 47.171(111%)
TOTALE	€ 3.099.991	€3.095.375	€ 4.616(0%)

1. I ricavi individuati nell'obiettivo "Contributi da Stato, Regioni ed Enti locali" sono valorizzati per la Attività Centrale per un importo pari a euro 112.766 riferiti ai contributi ricevuti dalla Presidenza del Consiglio dei Ministri per euro 100.000 e per euro 12.766 relativi al contributo del cinque per mille non di competenza dell'anno 2019.
2. I ricavi individuati nell'obiettivo "Quote degli associati" sono rappresentati dalle seguenti voci di dettagli di seguito specificate:



Federazione Italiana Pesca Sportiva Attività Subacquee e Nuoto Pinnato

- a. "Quote di affiliazione": la voce, pari a euro 374.470, registra un incremento di euro 7.740 nel corso dell'anno 2019.
 - b. "Quote di tesseramento": la voce di ricavo "Quote di tesseramento", pari a euro 4.664.805, registra un decremento di euro 140.639 per effetto del calo delle quote associative registrato nel 2019 come rappresentato di seguito dagli schemi elaborati dal l'ufficio tesseramento;
 - c. "Multe e tasse gara": la voce è pari a euro 1.925;
 - d. "Quote iscrizioni a corsi": la voce di ricavo, valorizzata con un importo di euro 13.670, è rappresentativa delle quote di iscrizione a corsi.
 - e. "Rilascio Brevetti": la voce di ricavo, di importo pari a euro 175.871, registra un incremento di euro 1.596, pari al 1% della voce.
3. "Ricavi da pubblicità e sponsorizzazioni": questa voce di ricavo, con l'importo di euro 23.310, si presenta con un incremento del 20% di euro 3.859 rispetto all'anno precedente. In questa voce di bilancio sono imputati i ricavi riferiti al contratto con la società 2T SPORT S.R.L. TARDIOLI LEONARDO e POSTE ASSICURA. Sono, inoltre, inseriti in questa voce i ricavi da pubblicità e sponsorizzazioni per la parte di competenza delle strutture territoriali tra cui euro HYDRO DOLOMITI ENEL, MO.TE.CO., RICO.
- "Ricavi dell'Organizzazione Territoriale": la voce, con un importo di euro 1.038.858 registra un decremento di euro 452.283 pari al 30%, dovuto a minori contributi ricevuti da parte dei Comitati regionali e provinciali.
- I Ricavi della Organizzazione Territoriale si sostanziano anche nei Diritti di Segreteria provenienti dalla gestione degli impianti in gestione o concessione; la voce di ricavo è rappresentata in bilancio da un valore di euro 208.257 che riporta un decremento di euro 23.576 rispetto al 2018.

Di seguito viene riportato uno schema che espone il dettaglio dei contributi ricevuti dalla Federazione nell'anno 2019 da Stato ed Enti locali.



Federazione Italiana Pesca Sportiva Attività Subacquee e Nuoto Pinnato

DENOMINAZIONE SOGGETTO RICEVENTE	DENOMINAZIONE SOGGETTO EROGANTE	SOMMA INCASSATA	CAUSALE
SEDE NAZIONALE	PRESIDENZA DEL CONSIGLIO DEI MINISTRI	100.000,00 €	Presidenza Consiglio dei Ministri - erogazione contributo
COMITATO PROVINCIALE DI BOLZANO	PROVINCIA AUTONOMA DI BOLZANO	900,00 €	CONTRIBUTO ATTIVITA' ORDINARIA
		900,00 €	
COMITATO PROVINCIALE RIMINI	PROVINCIA DI RIMINI	792,00 €	CONTRIBUTO RIMBORSO SPESE PER G.G.V. PER ANNO 2018
		792,00 €	
COMITATO PROVINCIALE DI IMPERIA	COMUNE DI VESSALICO	400,00 €	CONTRIBUTO PER CONVENZIONE
COMITATO PROVINCIALE DI IMPERIA	REGIONE LIGURIA	5.538,57 €	CONTRIBUTO REGIONALE
		5.938,57 €	
COMITATO REGIONALE LIGURIA	REGIONE LIGURIA	36.552,20 €	Decreto del Dirigente 3483 del 24/12/2018
		36.552,20 €	
COMITATO PROVINCIALE DI LATINA	REGIONE LAZIO (ARSIAL)	964,90 €	Contributo APPesca Lazio 2019
		965 €	
COMITATO REGIONALE LOMBARDIA	REGIONE LOMBARDIA	64.329,17 €	DEC. 14431 DEL 09/10/2019
COMITATO REGIONALE LOMBARDIA	REGIONE LOMBARDIA	114.048,20 €	DEC. 14431 DEL 09/10/2019
		178.377 €	
COMITATO REGIONALE MARCHE	REGIONE MARCHE	49.400 €	DECRETO N.637 del 28/12/2018
COMITATO REGIONALE MARCHE	REGIONE MARCHE	16.796,38 €	DEC. 632 DEL 28/12/2018
COMITATO REGIONALE MARCHE	REGIONE MARCHE	14.223 €	Regione Marche decreto n. 632 del 28/12/2019
COMITATO REGIONALE MARCHE	REGIONE MARCHE	13.430 €	DEC. 632 DEL 28/12/2018
COMITATO REGIONALE MARCHE	REGIONE MARCHE	7.918,57 €	DEC. 632 DEL 28/12/2018
COMITATO REGIONALE MARCHE	REGIONE MARCHE	60.000 €	Contributo per progetto Incremento e Riequilibrio Biologico A.I.
		161.768 €	
COMITATO REGIONALE UMBRIA	REGIONE UMBRIA	1.000 €	DET. DIRIGENZIALE 13877 DEL 19/12/2017
COMITATO REGIONALE UMBRIA	REGIONE UMBRIA	3.725 €	LEGGE REGIONALE 15/08 ART. 14
COMITATO REGIONALE UMBRIA	REGIONE UMBRIA	4.466 €	LEGGE REGIONALE 15/08 ART. 15
COMITATO REGIONALE UMBRIA	REGIONE UMBRIA	125 €	LEGGE REGIONALE 15/08 ART. 16
COMITATO REGIONALE UMBRIA	REGIONE UMBRIA	12.100 €	LEGGE REGIONALE 15/08 ART. 17
		21.416,00 €	
COMITATO PROVINCIALE REGGIO EMILIA	PROVINCIA REGGIO EMILIA	10.000 €	CONVENZIONE 2017-2019
COMITATO PROVINCIALE REGGIO EMILIA	CONSORZIO DI BONIFICA DELL'EMILIA CENTRALE	13.500 €	CONVENZIONE 2018-2019
COMITATO PROVINCIALE REGGIO EMILIA	COMUNE DI VETTO	1.000 €	COMUNE DI VETTO PER VIGILANZA TORRENTE ENZA
COMITATO PROVINCIALE REGGIO EMILIA	REGIONE EMILIA-ROMAGNA	665 €	CONTRIBUTO SERVIZI VIGILANZA
COMITATO PROVINCIALE REGGIO EMILIA	COMUNE DI CANOSSA	2.500 €	CONVENZIONE 2018-2019
COMITATO PROVINCIALE REGGIO EMILIA	REGIONE EMILIA-ROMAGNA	29.987 €	DEL 489/2017
		57.652 €	
COMITATO REGIONALE EMILIA ROMAGNA	REGIONE EMILIA-ROMAGNA	7.866,05 €	DEL 489/2017
		7.866 €	
COMITATO REGIONALE SICILIA	REGIONE SICILIA	35.998 €	DEL 46 DEL 26/10/2018
		35.998 €	
COMITATO PROVINCIALE DI TRENTO	COMUNE DI ARCO	500 €	CONTRIBUTO COMUNE DI ARCO
COMITATO PROVINCIALE DI TRENTO	PROVINCIA AUTONOMA DI TRENTO	8.946,57 €	DET. 357 DEL 30/10/2019 INTEGRAZIONE
COMITATO PROVINCIALE DI TRENTO	COMUNE DI ALTO GARDA E LEDRO	240 €	DET. 126 DEL 28/03/2019
COMITATO PROVINCIALE DI TRENTO	PROVINCIA AUTONOMA DI TRENTO	5.000 €	CONTRIBUTO REGIONALE
COMITATO PROVINCIALE DI TRENTO	Cassa Rurale di Trento Banca Credito Cooperativo	200 €	CONTRIBUTO ATTIVITA' SPORTIVA
		14.887 €	
COMITATO PROVINCIALE DI TREVISO	COMUNE DI SILEA	5.000 €	CONTRIBUTO PER ATTIVITA' SVOLTA PRESSO IL MUSEO
COMITATO PROVINCIALE DI TREVISO	PROVINCIA DI TREVISO	1.500 €	RIMBORSI PER RECUPERI ITTICI
COMITATO PROVINCIALE DI TREVISO	CASA GENERALIZIA	3.081 €	SALDO CONTRIBUTO PROGETTO 101
		9.581 €	
COMITATO REGIONALE TOSCANA	REGIONE TOSCANA	7.500 €	DECRETO N 8149 del 16/05/2019
COMITATO REGIONALE TOSCANA	A.R.T.E.A. ORGANISMO PAGATORE REGIONE TOS	30.000 €	IMPIANTO TOSI 2018
COMITATO REGIONALE TOSCANA	REGIONE TOSCANA	10.000 €	DEC. 6647
COMITATO REGIONALE TOSCANA	A.R.T.E.A. ORGANISMO PAGATORE REGIONE TOS	9.112,15 €	LIQUIDAZIONE PRIMA TRANCHE GESTIONE 2019 TOSI
COMITATO REGIONALE TOSCANA	UNIONE NAZIONALE ENALCACCIA PESCA E TIRO	4.900,00 €	QUOTA SPETTANTE DA CONVENZIONE CON REGIONE TOSCANA
COMITATO REGIONALE TOSCANA	REGIONE TOSCANA	4.300,00 €	QUOTA SPETTANTE DA CONVENZIONE CON REGIONE TOSCANA
COMITATO REGIONALE TOSCANA	A.R.T.E.A. ORGANISMO PAGATORE REGIONE TOS	9.206,07 €	LIQUIDAZIONE VIGILANZA ITTICA 2018
		75.018 €	
COMITATO REGIONALE VENETO	REGIONE VENETO	7.240,34 €	CONTRIBUTO PROGETTO REGIONALE PESCA
COMITATO REGIONALE VENETO	REGIONE VENETO	22.561 €	CONTRIBUTO PROGETTO REGIONALE PESCA
		29.802 €	

637.512,51 €



Federazione Italiana Pesca Sportiva Attività Subacquee e Nuoto Pinnato

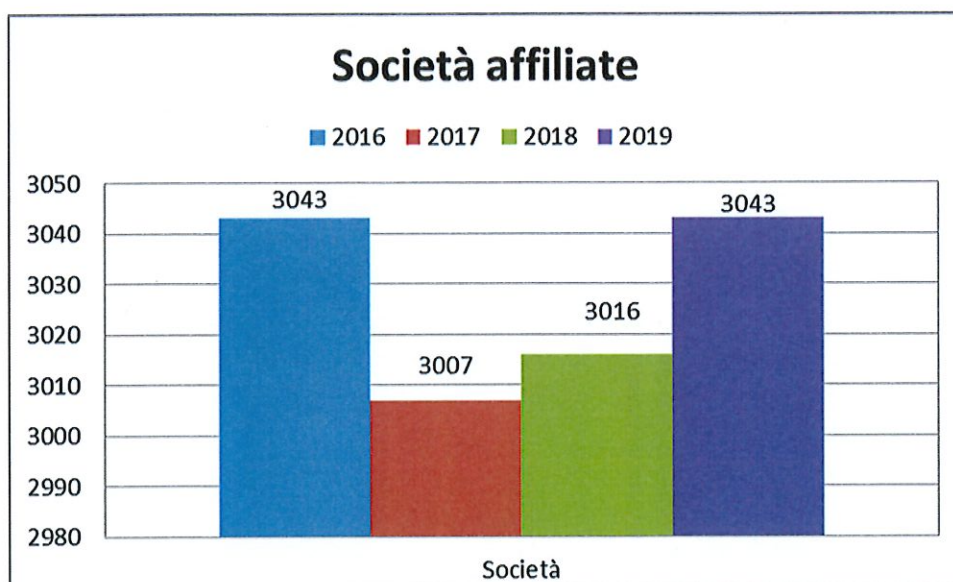
4. "Altri ricavi della gestione ordinaria": in questo programma trovano allocazione i ricavi derivanti dalla cessione di pubblicazioni, materiale didattico e altro materiale sportivo principalmente da riferirsi agli acquisti sull'E-commerce federale da parte delle società della Didattica Subacquea; questa voce registra un decremento pari al 74% per euro 150.085.

DESCRIZIONE	SALDO AL	SALDO AL	DIFF.
	31/12/2019	31/12/2018	€
CONTRIBUTI CONI	3.099.991	3.095.375	4.616
CONTRIBUTI CIP	30.000	10.000	20.000
CONTRIBUTI DA ENTI	112.766	10.257	102.509
QUOTE DEGLI ASSOCIATI	5.230.741	5.366.669	-135.928
PUBBLICITA' E SPONSORIZZAZIONI	23.310	19.450	3.859
ALTRI RICAVI GESTIONE ORDINARIA	51.653	201.738	-150.085
RICAVI DA STRUTT.TERRITORIALE	1.038.858	1.491.141	-452.283
TOTALE	9.587.319	10.194.631	-607.312

Handwritten signature

Con riferimento all'andamento del tesseramento, di seguito si riportano i grafici, elaborati dall'ufficio tesseramento, che rappresentano l'andamento di affiliazioni e tesseramento nell'anno 2019 a confronto con i dati degli anni precedenti:

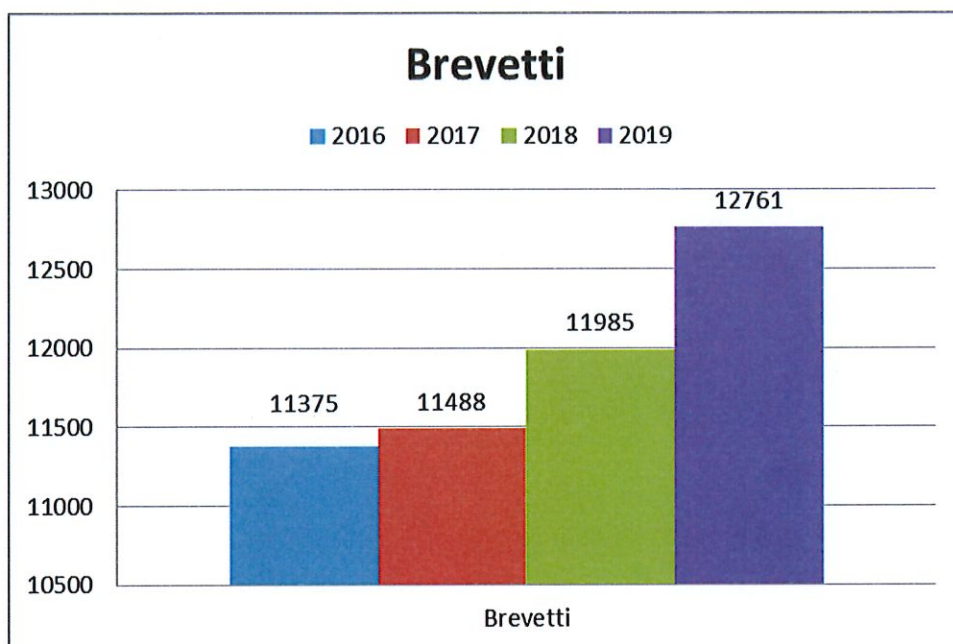
Stagione	2016	2017	2018	2019	diff. 2019-2018
Società	3043	3007	3016	3043	27





Federazione Italiana Pesca Sportiva Attività Subacquee e Nuoto Pinnato

Stagione	2016	2017	2018	2019	diff. 2019-2018
Brevetti	11375	11488	11985	12761	776



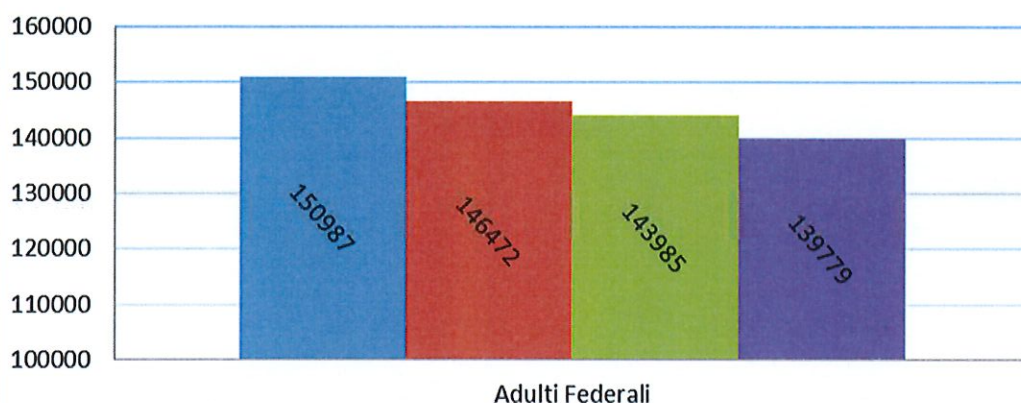
Tessere	2016	2017	2018	2019	diff. 2019-2018
Adulti Federali	150987	146472	143985	139779	-4206
Giovani Federali	16221	16905	16562	17130	568
Amatoriale Mare	2	0	0	0	0
Tutte età	8633	7611	7448	11362	3914
Amatoriale	8688	9502	10829	6708	-4121
Amatoriale Bacino Agordino	979	1011	1036	0	-1036
Amatoriale Bacino Piave	21	95	85	0	-85
Amatoriale Pesca				3521	3521
Temporale		142	221	268	47
Sub Scuola				32	32
Omaggio	12	27	13	24	11
Totale Tesserati	185543	181765	180179	178824	-1355



Federazione Italiana Pesca Sportiva Attività Subacquee e Nuoto Pinnato

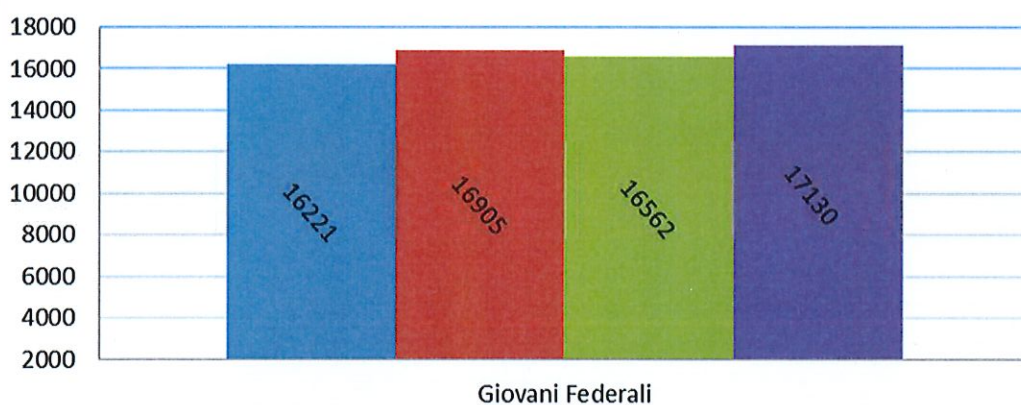
Tessere Federali Adulti

■ 2016 ■ 2017 ■ 2018 ■ 2019



Tessere Federali Giovani

■ 2016 ■ 2017 ■ 2018 ■ 2019



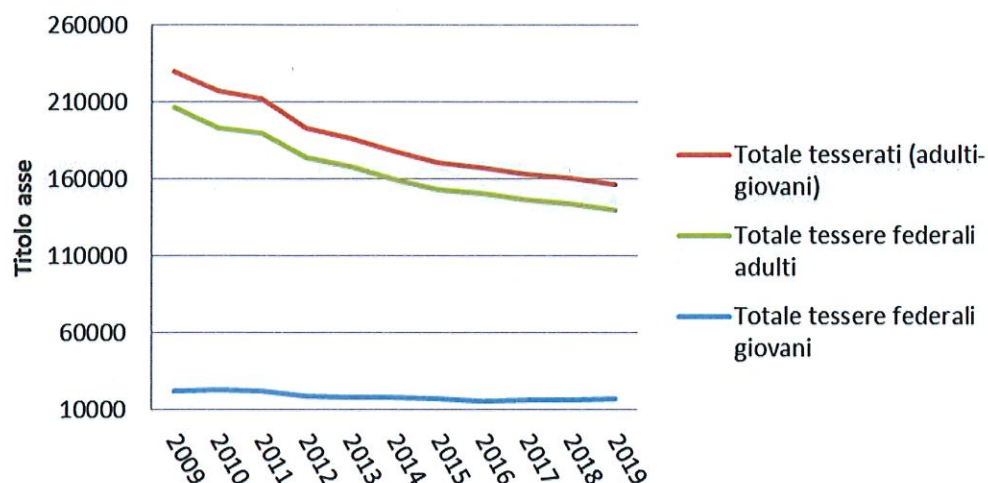
Handwritten signature

Stagione	2009	2010	2011	2012	2013	2014	2015	2016	2017	2018	2019
Tessere federali adulti	206672	193237	189596	173778	168262	159801	153568	150987	146472	143998	139779
Tessere federali giovani	22824	23649	22387	19339	18170	18510	17475	16221	16905	16562	17130
Tesserati (adulti-giovani)	229496	216886	211983	193117	186432	178311	171043	167208	163377	160560	156909



Federazione Italiana Pesca Sportiva Attività Subacquee e Nuoto Pinnato

Serie Storica 10 anni

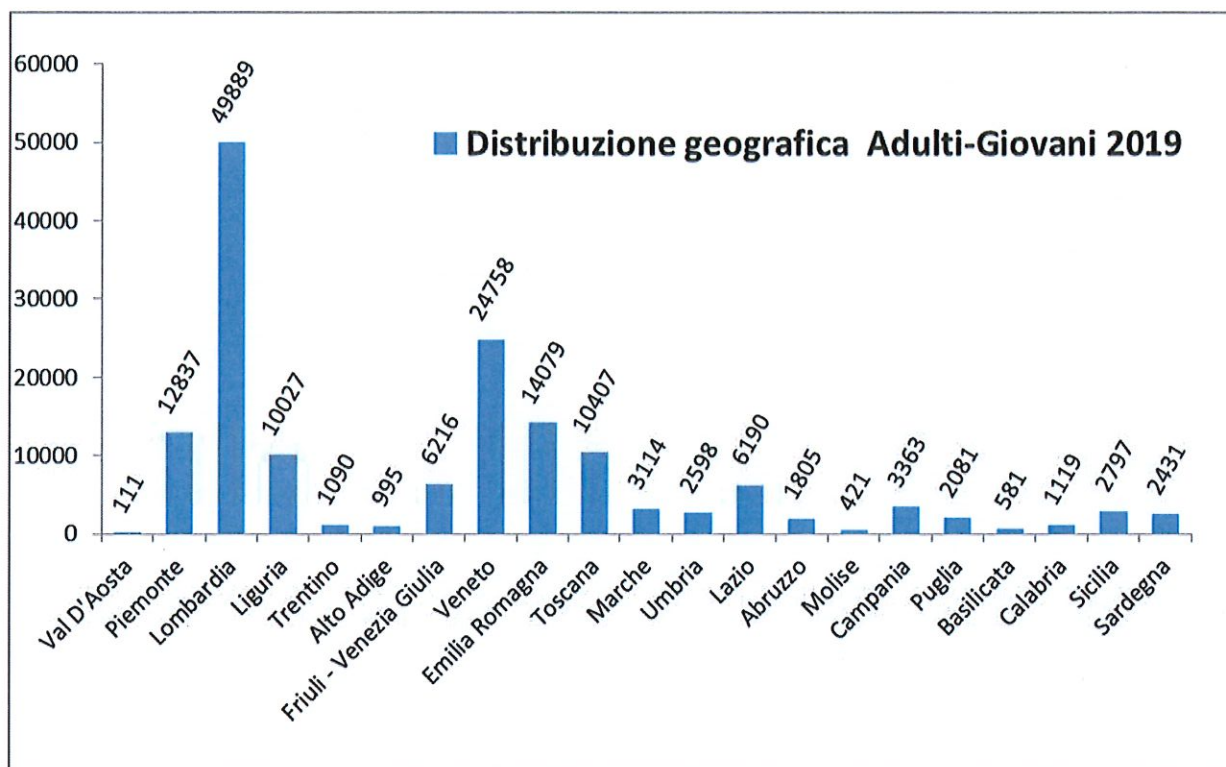


(Handwritten signature)

Distribuzione geografica Adulti-Giovani 2019	2017	2018	2019	diff. 2019-2018
Val D'Aosta	102	103	111	8
Piemonte	14293	13664	12837	-827
Lombardia	55019	52448	49889	-2559
Liguria	9833	9929	10027	98
Trentino	803	954	1090	136
Alto Adige	1069	1103	995	-108
Friuli - Venezia Giulia	5827	6071	6216	145
Veneto	24725	24969	24758	-211
Emilia Romagna	14288	14251	14079	-172
Toscana	10204	10463	10407	-56
Marche	3169	3220	3114	-106
Umbria	2942	2699	2598	-101
Lazio	5468	5804	6190	386
Abruzzo	1770	1777	1805	28
Molise	515	522	421	-101
Campania	3479	3455	3363	-92
Puglia	2260	2076	2081	5
Basilicata	674	591	581	-10
Calabria	1409	1146	1119	-27
Sicilia	3093	2926	2797	-129
Sardegna	2435	2370	2431	61
Totale	163377	160541	156909	-3632



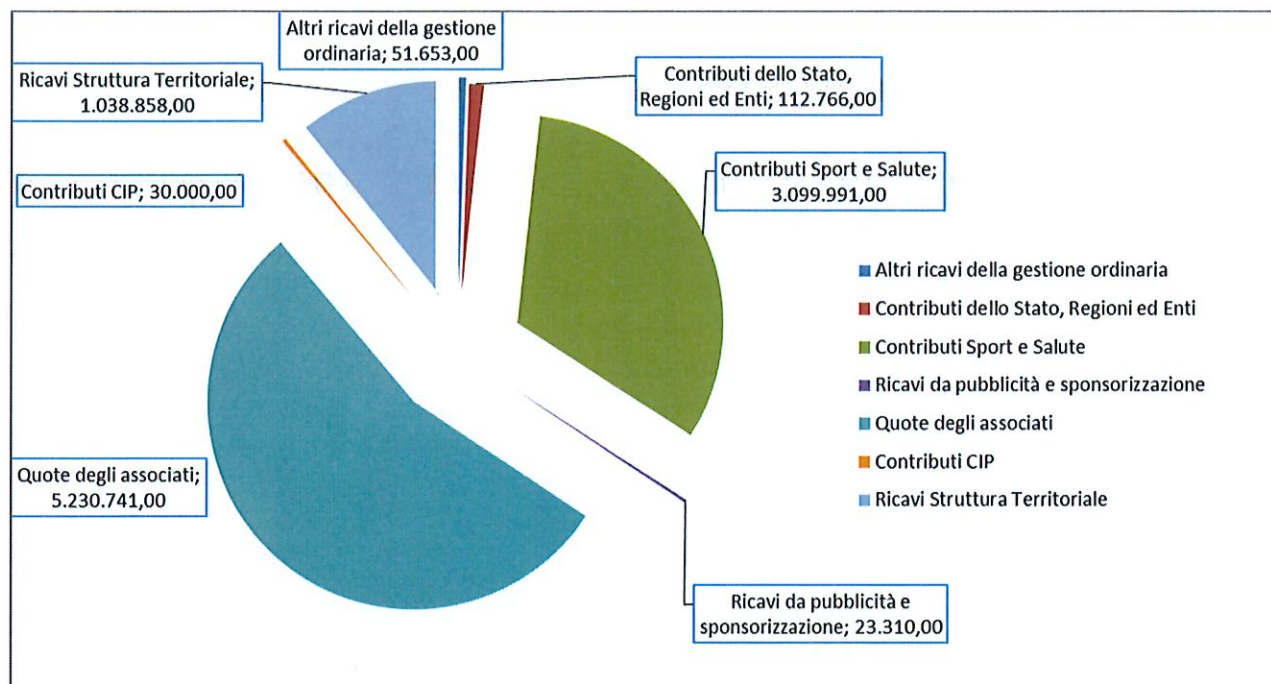
Federazione Italiana Pesca Sportiva Attività Subacquee e Nuoto Pinnato





Federazione Italiana Pesca Sportiva Attività Subacquee e Nuoto Pinnato

Nel grafico che segue vengono rappresentate le tipologie dei ricavi della FIPSA S.



In particolare si ricorda che il tesseramento alla FIPSA S comporta una serie di attività che devono essere garantiti ai tesserati, come la gestione delle acque, l'organizzazione delle manifestazioni, l'assicurazione e i servizi territoriali garantiti dai Comitati regionali e provinciali unitamente alle Sezioni a cui vengono erogati parte di questi ricavi.

La FIPSA S è stata inclusa nell'Elenco delle amministrazioni pubbliche inserite nel conto economico consolidato individuate ai sensi dell'articolo 1, comma 3 della legge 31 dicembre 2009, n. 196 e ss.mm." emanato dall'ISTAT e pubblicato sulla Gazzetta Ufficiale - Serie Generale n.229 del 30 settembre 2019. Contro tale inclusione la Federazione ha presentato ricorso presso la Corte dei Conti che con sentenza n.11/2020 lo ha accolto e quindi ha escluso la Federazione dall'elenco ISTAT. Questa sentenza beneficia del pronunciamento favorevole delle sentenza della Corte di Giustizia Europea dello scorso anno.



Federazione Italiana Pesca Sportiva Attività Subacquee e Nuoto Pinnato

4. ANALISI DEI COSTI

	Descrizione	2019	2018
1	ATTIVITA' SPORTIVA CENTRALE	5.459.680	5.357.241
2	ATTIVITA' SPORTIVA PERIFERICA	1.162.368	1.528.294
3	FUNZIONAMENTO CENTRALE	2.637.967	2.631.899
4	FUNZIONAMENTO PERIFERICO	248.114	324.122
5	ACC. FONDO SVALUTAZ. CREDITI	0	0
6	ONERI DIVERSI DI GESTIONE	5.899	66.688
	TOTALE GENERALE DEI COSTI	9.514.028	9.908.244

L'analisi della tabella evidenzia un costo della produzione per il 2019 di euro 9.514.028 che, rispetto al consuntivo 2018, pari ad euro 9.908.244, determina un decremento dei costi complessivi pari a euro 394.216.

I "Costi per l'Attività Sportiva", pari a euro 6.622.048, sono diminuiti di euro 263.487, per una percentuale pari al 4%, rispetto al consuntivo economico del 2018 che riportava un valore pari a euro 6.885.535.

Tra i "Costi dell'Attività Sportiva" si indicano di seguito gli scostamenti più rilevanti.

L'obiettivo "Attività Nazionale e Internazionale P.O. e A.L." è in aumento rispetto al precedente esercizio di euro 187.552 da imputarsi principalmente alle maggiori spese effettuate per i Campionati del Mondo svoltisi in Sud Africa.

L'Obiettivo "Organizzazione Manifestazioni Sportive Nazionali" registra un decremento dei costi di euro 21.775, pari al 9% per l'effetto di minori oneri sulle spese di trasferta e soggiorno e per l'acquisto di materiale sportivo.

L'Obiettivo "Partecipazione a Organismi Internazionali" risulta in linea rispetto al 2018.

L'obiettivo "Promozione sportiva" registra un decremento di euro 84.055 da imputarsi principalmente ai minori costi per spese di trasferta e soggiorno e acquisto di materiale sportivo.

L'obiettivo "Contributi per l'attività sportiva" presenta un incremento di costi pari a euro 35.242; tale Obiettivo registra un calo dell'importo della voce di costo "Contributi a Sezioni Convenzionate" per effetto del calo dei contributi destinati alle Sezioni e Comitati correlativamente al tesseramento effettuato quale diretta conseguenza del calo del tesseramento e della contabilizzazione, per quanto riguarda i Comitati provinciali e un incremento delle voci di costo da imputarsi alle voci "Contributi a Sezioni Convenzionate o Comitati provinciali per Semine e Ripopolamenti" e "Contributi per manutenzioni".



Federazione Italiana Pesca Sportiva Attività Subacquee e Nuoto Pinnato

L'Obiettivo "Gestione Impianti Sportivi" registra un incremento dei costi per un importo totale di euro 45.075 da ricondursi a maggiori spese per ripopolamenti e canoni e oneri locativi.

Per quanto riguarda i costi relativi al programma "Funzionamento e Costi Generali" si rappresenta per il 2019 un decremento pari al 2% di euro 69.940 rispetto all'esercizio precedente.

Di seguito vengono esposte le variazioni più significative:

- Costi per il personale: il complessivo decremento di euro 46.677 riguarda principalmente i minori costi dovuti a retribuzioni e oneri accessori.
- Organi e commissioni: la voce registra il complessivo decremento di euro 20.681 da riferirsi a minori oneri per spese relative a trasferta e soggiorno del Consiglio Federale e alla mancata effettuazione della Consulta Federale.
- Costi generali: registrano un incremento di euro 47.558 da imputarsi all'andamento delle seguenti voci:
 - "Spese postali e telefoniche": maggiori costi per euro 10.157;
 - "Spese per manutenzione e sviluppo sistemi informativi e sito internet": maggiori oneri per euro 18.803;

Si rende noto che tutti i settori federali hanno operato al fine di assicurare delle economie che sono state garantite.

Si segnala, infine, che nel periodo considerato non sono state apportate modifiche a quanto riportato nel Documento Programmatico sulla Sicurezza.

In conclusione, il Presidente, preso atto delle informazioni pervenute da ciascun Settore federale e alla luce dei prospetti elaborati dall'Ufficio Amministrazione, invita il Consiglio federale ad accettare la proposta del bilancio consuntivo di esercizio 2019.

IL PRESIDENTE FEDERALE
Prof. Ugo Matteoli




**NOTA INTEGRATIVA
AL BILANCIO
al 31 Dicembre 2019**

PREMESSA

Il bilancio dell'esercizio chiuso al 31 dicembre 2019, costituito dallo stato patrimoniale, dal conto economico, dalla presente nota integrativa, dal rendiconto finanziario e corredato dalla relazione sulla gestione del Presidente federale è redatto con chiarezza e rappresenta in modo veritiero e corretto la situazione patrimoniale e finanziaria della Federazione, nonché il risultato economico dell'esercizio. In particolare, nella nota integrativa sono fornite le informazioni richieste dall'art. 2427 del Codice Civile e dai singoli principi contabili nazionali applicabili OIC.

La struttura e il contenuto delle voci dello stato patrimoniale, del conto economico e della nota integrativa sono conformi agli schemi ed ai principi e criteri per la formulazione del regolamento di contabilità delle FSN e DSA emanati dal CONI i quali recepiscono le indicazioni previste dal D.Lgs 18 agosto 2015 n.139. In particolare, sono state recepite le indicazioni emanate dal CONI con circolare del CONI – servizi amministrativi – protocollo n. 646 del 27 ottobre 2018.

Lo stato patrimoniale e il conto economico sono stati redatti in unità di euro e senza cifre decimali, la presente nota integrativa è redatta in migliaia di euro, così come previsto dall'art. 16, comma 8, del D. Lgs n. 213 del 1998 e dall'art. 2423, comma 6, del Codice Civile.

 Al Collegio dei Revisori dei Conti della Federazione spetta il controllo contabile. Il presente bilancio è soggetto a revisione a titolo volontario da parte della Società di revisione EY S.p.A.

A partire dall'esercizio chiuso al 31 dicembre 2019, la Federazione ha utilizzato il nuovo schema per la presentazione del Rendiconto Finanziario, come da delibera del CONI dell'8 marzo 2019. I valori relativi all'esercizio 2018 sono stati riesposti con il nuovo schema per permetterne la comparabilità. Inoltre, a partire dal 2019 la Federazione, per recepire correttamente il cambio della controparte per l'assegnazione e l'erogazione dei contributi ha provveduto a modificare la denominazione dei conti mastro e degli aggregati, inserendo la dicitura "Sport e salute" in luogo di quella "CONI". I valori 2018 presentati fanno quindi riferimento a contributi assegnati dal CONI, mentre i valori relativi all'esercizio 2019 si riferiscono, in linea con la riforma introdotta con la legge di bilancio 2019 dello Stato, a contributi assegnati dalla Sport e salute.

Principi di redazione

Il bilancio dell'esercizio chiuso al 31 dicembre 2019 è stato redatto in conformità agli schemi e ai principi e criteri per la formulazione del regolamento di contabilità delle

FSN e DSA emanati dal CONI i quali fanno a loro volta riferimento, alla normativa del Codice Civile, così come modificata dal D. Lgs. 18 agosto 2015, n.139, interpretata dai principi contabili italiani emanati dall'Organismo Italiano di Contabilità ("OIC") in vigore per i bilanci chiusi al 31 dicembre 2018 emanati in via definitiva il 22 dicembre 2018. In particolare sono state recepite le indicazioni emanate dal CONI con circolare del CONI – servizi amministrativi – protocollo n. 646 del 27 ottobre 2018.

Le informazioni richieste da specifiche disposizioni di legge sono risultate sufficienti a dare una rappresentazione veritiera e corretta dell'andamento della Federazione.

Lo stato patrimoniale e il conto economico esprimono la comparazione dei valori relativi al presente esercizio con quelli relativi al precedente esercizio; non si è reso necessario, ai fini della comprensione del bilancio, evidenziare nella presente nota integrativa le voci di appartenenza degli elementi dello stato patrimoniale che ricadono sotto più voci dello schema di legge.

Nella predisposizione del bilancio la Federazione non ha ricorso a deroghe nell'applicazione dei principi e criteri di cui sopra. Inoltre, nella redazione del bilancio non sono state effettuate compensazioni tra partite. In ordine alle deroghe si precisa che, gli schemi di bilancio utilizzati, espressamente richiesti dal CONI, che esercita il controllo e la vigilanza sulle Federazioni Sportive Nazionali, derogano rispetto a quanto stabilito dal Codice Civile. Infatti, lo schema di bilancio d'esercizio ha l'obiettivo di pervenire a un comportamento uniforme da parte dei soggetti destinatari del regolamento di amministrazione delle FSN, attraverso l'utilizzo di un piano dei conti predisposto dal CONI.

In conformità delle disposizioni di legge relative a specifiche voci dello stato patrimoniale, si precisa la corretta rilevazione in ordine a individuazione e classificazione.

I principi contabili non sono modificati rispetto all'esercizio precedente.

Il presente bilancio è stato redatto coerentemente al seguente sistema di norme contabili generali:

- 1) clausole generali (art. 2423 C.C.);
- 2) principi di redazione del bilancio – o principi generali di valutazione (art. 2423 bis C.C.);
- 3) prescrizione circa forma, struttura e contenuto dello stato patrimoniale e del conto economico (artt. 2423 ter, 2424, 2424bis, 2425, 2425 bis C.C.);
- 4) criteri di valutazione o principi particolari di valutazione (art. 2426 C.C.);
- 5) prescrizioni circa il contenuto della nota integrativa (art. 2427 C.C.).

Continuità aziendale

La valutazione delle poste del presente bilancio di esercizio è stata condotta secondo il principio di prudenza e continuità dell'attività assumendo che la Federazione continui a operare come un'entità in funzionamento.

Le attività e le passività vengono, pertanto, contabilizzate in base alla circostanza che la Federazione sia in grado di realizzare le proprie attività e far fronte alle proprie passività durante il normale svolgimento della propria operatività.

Come noto, a partire dai primi mesi del 2020, lo scenario nazionale è stato caratterizzato dalla diffusione del Coronavirus e dalle conseguenti misure restrittive per il suo contenimento, poste in essere da parte delle autorità pubbliche dei Paesi interessati.

All'inizio del 2020, a seguito del verificarsi di un focolaio epidemico in Cina denominato "novel corona virus" o Covid19, sono state adottate dal Governo italiano delle misure restrittive, volte a contenere la potenziale diffusione dell'epidemia. Tra queste misure, le più importanti sono l'isolamento della regione dove l'epidemia ha avuto la sua genesi, le restrizioni e controlli sui viaggi (sia domestici che internazionali), chiusure di scuole, uffici e impianti produttivi in tutto il paese.

In tale contesto, il Governo italiano ha già emanato diversi decreti che prevedono, tra l'altro, disposizioni che concedono alle aziende, professionisti ed Associazioni di accedere a istituti agevolativi quali la sospensione dei pagamenti delle rate dei mutui, dei debiti fiscali e previdenziali per un periodo congruo a ridurre le tensioni finanziarie sulle singole unità produttive e sul sistema economico e sociale.

In relazione a tale emergenza, la Federazione, a partire da marzo 2020, ha attivato tutte le azioni e misure necessarie ad arginare la diffusione del virus in allineamento alle disposizioni normative entrate in vigore. Tali misure di contenimento hanno iniziato gradualmente ad essere allentate all'inizio del mese di maggio in conseguenza di una progressiva riduzione della diffusione del virus, pur rimanendo molto elevato il grado di attenzione. In particolare, allo stato attuale, sebbene l'emergenza COVID-19 non sia ancora conclusa, è prevedibile che i risultati economici dell'esercizio 2020 saranno influenzati dalle normative adottate per fronteggiare il dilagare dell'epidemia.

Per quanto concerne il mondo sportivo in generale, tale situazione epidemiologica ha comportato la sospensione di tutte le attività sportive, tra cui il rinvio a luglio 2021 delle Olimpiadi di Tokyo. Tuttavia, tale sospensione, anche se ha avuto ripercussioni importanti per le attività federali, non avrà ripercussioni rilevanti sulla capacità della Federazione di continuare ad operare come una entità in funzionamento che, grazie alla attenta politica di contenimento dei costi perseguita in questi anni e alla garanzia del contributo previsto per l'anno 2020 da Sport e Salute S.p.A., è in grado di garantire il corretto funzionamento degli uffici federali e sviluppare iniziative a sostegno delle associazioni sportive affiliate. Il risultato che la Federazione stima emergere dal Bilancio Preventivo 2020 aggiornato prevede un equilibrio di bilancio in quanto a fronte di minori ricavi e della realizzazione di attività non previste, messe in campo per fronteggiare la attuale situazione, sono stati effettuati tagli sui costi e sui budget preventivi dei singoli Centri di costo.

Per quanto riguarda, specificatamente, gli interventi posti in essere dalla FIPSAS nel 2020 a seguito della intercorsa emergenza sanitaria si riepilogano di seguito i principali interventi posti in essere in tema di affiliazioni e tesseramento volte a favorire la ripresa sportiva.

Affiliazioni – L'azione mirata alla promozione delle affiliazioni è operativa dal mese di maggio. Le misure di semplificazione e incentivazione a favore delle società sportive sono state:

- a partire dal giorno 4 maggio 2020 fino al 31 dicembre 2020 la quota di prima affiliazione o di rinnovo dell'affiliazione è stabilita in euro 60,00 anziché in euro 120,00, per il primo settore prescelto, e in euro 30,00 anziché in euro 60,00, per ogni ulteriore Settore;
- a partire dal giorno 4 maggio 2020 fino al 31 dicembre 2020 per effettuare la prima affiliazione o il rinnovo dell'affiliazione, in deroga alla Circolare Normativa 2020, sono sufficienti 8 tesserati adulti anziché 15, per il primo Settore prescelto, e almeno 4 tesserati adulti per ciascuno degli ulteriori Settori;
- le società affiliate dal 1° gennaio 2020 al 3 maggio 2020, per le quali la quota di prima affiliazione o di rinnovo dell'affiliazione è stata di euro 120,00, nell'anno 2021 pagheranno euro 60,00 anziché euro 120,00, per il primo settore prescelto e euro 30,00 anziché euro 60,00, per ogni ulteriore Settore.

Tesseramento – L'azione mirata alla promozione del tesseramento è volta invece a prolungare la durata delle tessere federali per due mesi nel caso di attività di pesca sportiva proprio in compensazione del periodo di chiusura subito dai nostri tesserati. Nel caso invece di attività sportiva riferita alle attività subacquee, nuoto pinnato e didattica subacquea, il periodo di prolungamento della validità delle tessere è ancora in via di determinazione in considerazione del fatto che ancora non abbiamo notizia certa della data dalla quale i nostri tesserati potranno ricominciare l'attività.

L'attuazione degli incentivi legati al tesseramento è in corso di realizzazione e sarà esecutiva non appena saranno definitivi i dati di tesseramento occorrenti alla applicabilità del provvedimento deciso.

La FIPSAS, in armonia con gli indirizzi di Sport e Salute, intende, inoltre, mettere in atto nel prossimo futuro anche un intervento a sostegno delle società, in questo momento di estrema difficoltà, con l'obiettivo di rendere il più agevole possibile la ripresa della capillare rete di Associazioni e Società Sportive dilettantistiche affiliate alla FIPSAS che operano sul territorio. Il modello di intervento è finalizzato, infatti, a **supportare l'associazionismo sportivo di base**, con attenzione particolare alle ASD/SSD che svolgono attività di carattere sociale sul territorio.

Altro obiettivo del progetto è quello di promuovere una modello d'intervento sportivo e sociale che miri ad abbattere le barriere economiche di accesso allo sport declinando, conseguentemente, in maniera tangibile, il principio del diritto allo sport per tutti.

INFORMAZIONI DI CARATTERE GENERALE

Il presente bilancio è oggetto di analisi dalla parte della società esterna di revisione EY S.p.A. ai fini dell'ottenimento della certificazione di bilancio.

CRITERI DI VALUTAZIONE

I criteri di valutazione adottati non sono mutati rispetto a quelli assunti per la formazione del bilancio dell'esercizio precedente, in ossequio al principio della continuità di applicazione degli stessi e in conformità dei principi e criteri richiamati in premessa.

Immobilizzazioni immateriali

Sono iscritte al costo di acquisto comprensivo degli eventuali oneri accessori di diretta imputazione. Gli importi sono esposti al netto delle quote di ammortamento, calcolate in misura costante in relazione alla prevista residua possibilità di utilizzazione. Qualora alla data di chiusura dell'esercizio il valore risulti durevolmente inferiore al costo iscritto, tale costo viene rettificato mediante apposita svalutazione.

In particolare, i criteri di ammortamento sono i seguenti:

- i costi per l'acquisto software e diritti di utilizzazione opere dell'ingegno (in proprietà e relativi alle licenze d'uso) vengono ammortizzati in 3 anni;
- le migliorie su beni di terzi vengono ammortizzate in base alla durata temporale delle concessioni ottenute sui relativi cespiti;
- i costi di impianto e di ampliamento vengono ammortizzati in 5 anni;
- i diritti d'autore, marchi e brevetti vengono ammortizzati in 18 anni.

I diritti di pesca iscritti in bilancio al loro valore di acquisizione, non sono soggetti ad ammortamento, trattandosi di diritti che non subiscono decrementi rispetto al loro eventuale valore di realizzo.

Immobilizzazioni materiali

Terreni, fabbricati e impianti sportivi

Sono iscritti al costo di acquisto comprensivo degli eventuali oneri accessori di diretta imputazione.

Per i terreni non si provvede a determinare ammortamenti in quanto beni a vita utile illimitata, per quanto riguarda i fabbricati e gli impianti sportivi l'ammortamento è determinato su 33 anni a quote costanti.

Gli importi sono esposti al netto delle quote di ammortamento, calcolate in misura costante in relazione alla prevista residua possibilità di utilizzazione.

Qualora alla data di chiusura dell'esercizio, il valore risulti durevolmente inferiore al costo iscritto, tale costo viene rettificato mediante apposita svalutazione.

Altre Immobilizzazioni Materiali

Sono iscritti al costo di acquisto comprensivo degli eventuali oneri accessori di diretta imputazione. Gli ammortamenti sono stati calcolati a quote costanti sulla base di aliquote di seguito riportate, che si ritengono rappresentative della vita utile economico - tecnica dei cespiti:

- | | |
|--------------------------------------|-----|
| • attrezzature sportive | 20% |
| • mobili e arredi | 12% |
| • automezzi | 25% |
| • macchine d'ufficio ed elettroniche | 20% |
| • altri beni materiali | 20% |

Per quanto attiene agli incrementi dell'esercizio per ciascuna categoria civilistica non sono state utilizzate aliquote ridotte.

Immobilizzazioni finanziarie

Le partecipazioni sono iscritte sulla base del criterio del costo di acquisto, rettificato dalle perdite di valore ritenute durevoli alla data di chiusura dell'esercizio.

Rimanenze

Le rimanenze sono iscritte al costo di acquisto e sono valutate, ad ogni data di chiusura dell'esercizio al minore tra il costo di acquisto e il valore di realizzazione presumibile dal mercato, come definito dal paragrafo 40 dell'OIC 13 e dall'Art. 2426 c. 9 del Codice Civile.

Crediti

Ai sensi dell'articolo 2426 comma 1 n. 8 del Codice Civile, così come modificato dal D.lgs 139/2015 ed in vigore per i bilanci relativi agli esercizi aventi inizio il 1 gennaio 2018, il criterio per la rilevazione in bilancio dei crediti è quello del costo ammortizzato tenendo conto del fattore temporale.

In base alla definizione fornita dal Principio OIC n. 15, il costo ammortizzato di un credito è il valore a cui tale credito è stato valutato al momento della rilevazione iniziale, opportunamente attualizzato per tenere conto del fattore temporale, "al netto dei rimborsi di capitale, aumentato o diminuito dall'ammortamento cumulato utilizzando il criterio dell'interesse effettivo su qualsiasi differenza tra il valore iniziale e quello a scadenza e dedotta qualsiasi riduzione (operata direttamente o attraverso l'uso di un accantonamento) a seguito di una riduzione di valore o di irrecuperabilità".

Tale criterio può tuttavia non essere applicato qualora gli effetti che ne derivano sono irrilevanti (art. 2423 comma 4 del Codice Civile) rispetto alla rilevazione dei crediti al loro valore nominale (al netto di premi, sconti e abbuoni) opportunamente adeguato al valore di presunto di realizzo mediante apposito fondo svalutazione. Come indicato dal Principio OIC n. 15 tali effetti sono generalmente irrilevanti se:

- i crediti sono a breve termine ossia con scadenza inferiore ai 12 mesi oppure

- quando i costi di transazione, le commissioni e ogni altra differenza tra valore iniziale e valore a scadenza sono di scarso rilievo o, ancora, nel caso di attualizzazione, in presenza di un tasso di interesse desumibile dalle condizioni contrattuali non significativamente diverso dal tasso di interesse di mercato.

Nel rispetto dei principi e delle semplificazioni sopra illustrate, si è proceduto ad un esame delle caratteristiche e delle scadenze dei crediti presenti in bilancio e, considerata la loro esigibilità e/o la natura dei crediti, si è ritenuto di poter non applicare il criterio del "costo ammortizzato".

I crediti presenti in bilancio sono stati quindi rilevati al loro presumibile valore di realizzo che coincide con il valore nominale.

Debiti

I debiti sono passività di natura determinata ed esistenza certa che rappresentano obbligazioni a pagare importi determinati di solito ad una data stabilita.

Ai sensi dell'articolo 2426 comma 1 n. 8 del Codice Civile, così come modificato dal D.lgs 139/2015 e in vigore per i bilanci relativi agli esercizi aventi inizio il 1 gennaio 2018, il criterio per la rilevazione in bilancio dei debiti è quello del costo ammortizzato tenendo conto del fattore temporale.

In base alla definizione fornita dal Principio OIC n. 19, il costo ammortizzato di un credito è il valore a cui tale credito è stato valutato al momento della rilevazione iniziale, opportunamente attualizzato per tenere conto del fattore temporale, "al netto dei rimborsi di capitale, aumentato o diminuito dall'ammortamento cumulato utilizzando il criterio dell'interesse effettivo su qualsiasi differenza tra il valore iniziale e quello a scadenza".

Tale criterio può tuttavia non essere applicato qualora gli effetti che ne derivano sono irrilevanti (art. 2423 comma 4 del Codice Civile) rispetto alla rilevazione dei debiti al loro valore nominale al netto dei premi, degli sconti e degli abbuoni previsti contrattualmente o comunque concessi.

Come indicato dal Principio OIC n. 19 tali effetti sono generalmente irrilevanti se:

- i debiti sono a breve termine ossia con scadenza inferiore ai 12 mesi oppure
- quando i costi di transazione, le commissioni e ogni altra differenza tra valore iniziale e valore a scadenza sono di scarso rilievo o, ancora, nel caso di attualizzazione, in presenza di un tasso di interesse desumibile dalle condizioni contrattuali non significativamente diverso dal tasso di interesse di mercato.

Nel rispetto dei principi e delle semplificazioni sopra illustrate, si è proceduto ad un esame delle caratteristiche e delle scadenze dei debiti presenti in bilancio e si è ritenuto di poter non applicare il criterio del "costo ammortizzato".

I debiti presenti in bilancio sono stati quindi rilevati al loro valore nominale.

Disponibilità liquide

Le disponibilità liquide sono esposte al valore nominale e comprendono anche i saldi dei Comitati Territoriali.

Ratei e risconti

Sono calcolati secondo il principio della competenza economica e temporale in applicazione del principio di correlazione dei costi e dei ricavi in ragione di periodo.

Fondi per rischi ed oneri

La voce accoglie gli stanziamenti ritenuti congrui per fronteggiare oneri e rischi realisticamente prevedibili e di cui non è certo o l'importo o la data di sopravvenienza.

Costi e ricavi

Sono esposti in bilancio secondo il principio della competenza economico – temporale e della prudenza, con rilevazione dei relativi ratei e risconti.

Imposte

Le imposte sui redditi sono determinate in base ai calcoli risultanti in applicazione della vigente normativa fiscale.

Altre informazioni

Deroghe ai sensi del 4° comma art. 2423 -- Si precisa altresì che non si sono verificati casi eccezionali che abbiano richiesto deroghe alle norme di legge relative al bilancio ai sensi del 4° comma dell'art. 2423.

Fatti di rilievo avvenuti dopo la chiusura dell'esercizio

Salvo quanto ampiamente illustrato a pag. 3 della presente nota integrativa (continuità aziendale), non sono avvenuti altri fatti di rilievo dopo la chiusura dell'esercizio.

ANALISI DELLE VOCI DELLO STATO PATRIMONIALE**ATTIVO****IMMOBILIZZAZIONI****Immobilizzazioni immateriali**

Le immobilizzazioni immateriali, al netto degli ammortamenti, ammontano al 31 dicembre 2018 e al 31 dicembre 2019 rispettivamente ad € 705.265 e a € 769.051.

Nel seguente prospetto è evidenziata la movimentazione della voce nel corso dell'esercizio:

Categoria	Costo storico (a)			
	31/12/2018	Incrementi	Rettifiche	31/12/2019
Opere dell'ingegno	666.694	39.675		706.368
Diritti demaniali	664.073			664.073
Migliorie su beni di terzi	58.725	73.353		132.077

Altro	1.209	719		1.928
Totale	1.390.701	113.747	0	1.504.446

Categoria	Fondo ammortamento (b)			
	31/12/2018	Amm.to del periodo	Rettifica fondo	31/12/2019
Opere dell'ingegno	642.946	30.532		673.478
Diritti demaniali	0			0
Migliorie su beni di terzi	41.906	19.322		61.228
Altro	582	107		689
Totale	685.434	49.961	0	735.395

Categoria	Valore netto contabile (c) = (a - b)	
	31/12/2018	31/12/2019
Opere dell'ingegno	23.748	32.889
Diritti demaniali	664.073	664.073
Migliorie su beni di terzi	16.819	70.849
Altro	627	1.239
Totale	705.265	769.051

Le movimentazioni del costo storico, sono riconducibili principalmente a:

- Opere dell'ingegno: l'incremento di € 39.675 si riferisce all'acquisto di licenze e di applicativi software di proprietà della Federazione principalmente connesse allo sviluppo di applicativi finalizzati al processo di informatizzazione dell'attività;
- Migliorie su beni di terzi: l'incremento di euro 73.353 si riferisce a lavori di ristrutturazione straordinaria eseguiti presso gli uffici della sede centrale.

Gli ammortamenti, calcolati secondo le aliquote illustrate nella sezione "criteri di valutazione" risultano regolarmente eseguiti e registrati sul libro cespiti.

Immobilizzazioni materiali

Le immobilizzazioni materiali, al netto degli ammortamenti, ammontano al 31 dicembre 2018 e al 31 dicembre 2019 rispettivamente ad € 1.529.520 ad € 1.479.232.

Nel seguente prospetto è evidenziata la movimentazione della voce nel corso dell'esercizio:

Categoria	Costo storico (a)			
	31/12/2018	Incrementi	Decrementi	31/12/2019
Fabbricati	1.117.228			1.117.228
Impianti sportivi (Terreni)	964.403			964.403
Attrezzature Sportive	89.168	12.453		101.621
Mobili e arredi	579.653	3.817		583.470
Macchine d'ufficio ed elettroniche	696.516	10.911		707.427
Automezzi	21.990	3.267	- 1.990	23.267
Beni inf. 516,00	37.368	3.685		41.053
Altro	134.583	4.105	- 8.000	130.688
Totale	3.640.909	38.238	- 9.990	3.669.157

Categoria	Fondo ammortamento (b)			
	31/12/2018	Amm.to del periodo	Rettifica fondo	31/12/2019
Fabbricati	600.180	33.033		633.212
Impianti sportivi (Terreni)	55.615	6.179		61.794
Attrezzature Sportive	82.841	5.971		88.812
Mobili e arredi	561.739	5.597		567.336
Macchine d'ufficio ed elettroniche	664.489	17.277		681.766
Automezzi	7.842	5.642	- 1.492	11.992
Beni inf 516,00	37.368	3.685		41.053
Altro	101.313	10.645	- 8.000	103.959
Totale	2.111.388	88.028	- 9.492	2.189.924

Categoria	Valore netto contabile (c) = (a - b)	
	31/12/2018	31/12/2019
Fabbricati	517.049	484.016
Impianti sportivi (Terreni)	908.787	902.608
Attrezzature Sportive	6.327	12.809
Mobili e arredi	17.914	16.134
Macchine d'ufficio ed elettroniche	32.027	25.661
Automezzi	14.148	11.275
Beni inf. 516,00	0	0
Altro	33.270	26.729
Totale	1.529.520	1.479.232

La movimentazione dei costi storici dell'esercizio è riconducibile a:

- Attrezzature Sportive: si rilevano incrementi per euro 12.453 per l'acquisto di attrezzature finalizzate all'espletamento dell'attività sportiva sulle acque e sui campi gara quali i due simulatori unitamente al defibrillatore;
- Mobili e arredi: l'incremento di € 3.817 si riferisce all'acquisto di mobilio destinato alla sala riunioni di recente ristrutturazione della sede federale.
- Macchine d'ufficio: nel corso dell'esercizio sono stati acquistati computer, stampanti e notebook per € 10.911 finalizzati al normale rinnovo delle macchine elettroniche federali della sede centrale e del territorio.
- Automezzi: sono stati rilevati incrementi nell'esercizio per € 3.267 per l'acquisto di un trattorino tosaerba utilizzato presso l'impianto in gestione di un comitato provinciale della federazione. Nella stessa categoria si rileva un decremento per dismissione di un trattore in disuso parzialmente ammortizzato ad un prezzo superiore al valore residuo generando una plusvalenza iscritta tra i ricavi della gestione ordinaria;
- Beni di valore inf. 516: si rileva l'acquisto di beni del valore complessivo di euro 3.685 di vario genere di modico valore;
- Altre immobilizzazioni materiali: questa categoria comprende beni non classificabili nelle altre categorie. Nel 2019 sono stati acquistati beni iscritti in questa categoria quali decespugliatori e trattorino e fototrappole (Perugia, Friuli Venezia Giulia e Terni) per un totale di euro 4.508; sono stati dismessi beni interamente ammortizzati rappresentati da una imbarcazione fuori uso.

ATTIVO CIRCOLANTE

Rimanenze

Le rimanenze al 31 dicembre 2019 ammontano ad euro 136.818.

	31/12/2018	Incrementi	Decrementi	31/12/2019
Rimanenze	137.503		685	136.818
Fondo svalutazione rimanenze				-
Valore netto	137.503	-	685	136.818

Le rimanenze al 31/12/2019 sono rappresentate da materiale didattico utilizzato per la composizione dei kit didattici propedeutici alla partecipazione dei corsi federali che vengono venduti tramite l'e-commerce F.I.P.S.A.S. ai propri tesserati.

Come accennato nei criteri di valutazione, le rimanenze sono state valorizzate al costo di acquisto.

Crediti

E' di seguito illustrata la composizione dei crediti dell'attivo circolante al 31 dicembre 2019, ripresa poi nei paragrafi successivi per ciascuna delle diverse tipologie di crediti.

	31/12/2019	31/12/2018	Differenza
Crediti vs clienti	35.519	43.950	- 8.431
<i>F.do sval. crediti vs clienti</i>	-24.000	-24.000	-
Crediti vs clienti netti	11.519	19.950	- 8.431

Anticipi c/terzi	59.139	20.649	38.490
Depositi Cauzionali	35.759	34.971	788
Crediti verso Sezioni Prov.li e CP	398.448	415.876	- 17.428
Credito vs Erario	839	757	82
Crediti vs Coni, Cip, Sport e Salute	89.979	74.899	15.081
Crediti verso Società Sportive	75	120	- 45
Altri crediti	344.916	369.316	- 24.400
<i>F.do sval. crediti vs Altri</i>	-81.214	-109.985	28.771
Crediti vs Altri netti	847.941	806.603	41.338

Totale crediti	964.675	960.538	4.137
<i>Totale fondo svalutazione crediti</i>	-105.214	-133.985	28.771
Totale crediti netti	859.460	826.553	32.907

Complessivamente, rispetto al 2018, i crediti al netto del fondo svalutazione crediti risultano aumentati di euro 32.907 pari al 4%.

Crediti verso Clienti

	31/12/2019	31/12/2018	Differenza
Crediti vs. clienti	35.519	43.950	- 8.431
Note di credito			
Fatture da emettere			-
Crediti vs. clienti	35.519	43.950	- 8.341
<i>F.do sval. crediti vs clienti</i>	- 24.000	- 24.000	-
Crediti vs clienti netti	11.519	19.950	- 8.341

I crediti verso clienti sono composti interamente da crediti derivanti dall'emissione di fatture principalmente per sponsorizzazioni e in via residuale per servizi resi a terzi.

Rispetto al precedente esercizio si rileva una variazione negativa di euro 8.341.

Il fondo svalutazione crediti non risulta movimentato rispetto al precedente esercizio.

Anticipi c/terzi € 59.139: si riferiscono ad anticipazioni erogate nel corso del 2019 le cui spese saranno rendicontate o di competenza dell'esercizio successivo consistenti nel pagamento della assicurazione per i tesserati.

Depositi cauzionali € 35.759: si tratta di somme versate a titolo di cauzione su contratti del settore SFAI.

Crediti verso Sezioni Provinciali € 398.448: si riferiscono alle somme incassate dalle Sezioni Provinciali a titolo di tesseramento che dovranno essere rigirate alla Federazione.

Crediti verso erario € 839: si tratta per euro 77 del credito iva, per euro 562 del credito Irap quale differenza tra gli acconti versati e l'imposta di competenza dell'esercizio 2019, per € 200 del credito per eccedenza di versamento di ritenute d'acconto.

Crediti verso CONI, Sport e Salute e CIP € 89.979: si tratta del saldo dei contributi di competenza 2019 che la Federazione ha incassato i primi mesi del 2020.

Altri crediti € 344.991: riguardano somme da incassare da soggetti diversi da quelli sopra menzionati. Nella voce Altri crediti sono riportati tutti i crediti non specificatamente dettagliati sopra tra cui quelli risultanti dalle importazioni dei Comitati territoriali.

Fondo svalutazione crediti verso altri soggetti € 105.214:

Il fondo svalutazione crediti verso altri soggetti risulta movimentato nell'esercizio in esame per effetto degli utilizzi pari ad euro 28.771. A seguito di specifica analisi su tutti i crediti, l'importo risultante al termine dell'esercizio risulta adeguato e congruo con il rischio di esigibilità dei crediti iscritti nell'attivo patrimoniale, pertanto non si è proceduto a effettuare ulteriori accantonamenti. Si segnala, altresì, l'allineamento del fondo al totale dei crediti verso Sezioni provinciali al netto dei crediti verso le Sezioni il cui tesseramento è stato accentrato.

Disponibilità liquide

Descrizione conto	N° conto corrente	31/12/2019	31/12/2018	Differenza
Conto ordinario	c/c BNL n.10103	1.463.557	521.995	941.562
Conto risorse umane	c/c BNL n. 217	737.038	1.043.648	- 306.609
Conto postale	c/c postale n. 25054008	398.004	332.868	65.136
Conto corrente Popolare di Sondrio		127.819	27.169	100.650
Telepass Viacard		729	729	-
Totale disponib. liquide Sede centrale		2.727.147	1.926.409	800.738

Comitato Regionale Abruzzo	c/c BNL n. 10676	805	321	484
Comitato Regionale Basilicata	c/c BNL n. 3594	1.258	176	1.082
Comitato Regionale Campania	c/c BNL n. 15251	3.423	5.501	- 2.079
Comitato Regionale Calabria	c/c BNL n. 3308	7.932	6.396	1.537

FEDERAZIONE ITALIANA PESCA SPORTIVA E ATTIVITA' SUBACQUEE

Comitato Regionale Emilia R.	c/c BNL n. 1263	19.231	14.962	4.269
Comitato Regionale Friuli V.G.	c/c BNL n. 2212	133	442	- 310
Comitato Regionale Lazio	c/c BNL n. 9502	6.250	8.847	- 2.597
Comitato Regionale Liguria	c/c BNL n. 27485	1.423	832	591
Comitato Regionale Lombardia	c/c BNL n. 24085	14.624	3.465	11.159
Comitato Regionale Marche	c/c BNL n. 27381	54.642	984	53.658
Comitato Regionale Molise	c/c BNL n. 3221	5.908	5.695	213
Comitato Regionale Piemonte	c/c BNL n. 40259	10.897	2.948	7.949
Comitato Regionale Puglia	c/c BNL n. 3257	1.627	761	865
Comitato Regionale Sardegna	c/c BNL n. 1614	312	3.716	- 3.404
Comitato Regionale Sicilia	c/c BNL 1509	8545	40.554	- 40.554
Comitato Regionale Sicilia	c/c BNL n. 13413	0		0
Comitato Regionale Trentino	c/c BNL n. 14550		2.316	- 2.316
Comitato Regionale Umbria	c/c BNL n. 14101	12.693	14.140	- 1.447
Comitato Regionale Piemonte	c/c Banca Prossima 149276	18.746	24.054	- 5.307
Comitato Regionale Toscana	c/c 31216674	17.190	21.650	- 4.460
Comitato Regionale Veneto	c/c 3610	2.506	65.199	- 62.693
Comitato Regionale Veneto	c/c 8076059	67		67
Comitato Regionale Toscana	c/c Pegno Banca Cambiano	0	8.800	- 8.800
Comitato Provinciale Benevento	c/c 928	2.071	3.273	- 1.202
Comitato Provinciale Reggio Emilia	c/c 2704	153.685	178.163	- 24.477
Comitato Provinciale Pesaro Urbino	c/c 4497	11.767	7.376	4.390
Comitato Provinciale Caserta	c/c 1223	1.851	250	1.600
Comitato Provinciale Imperia	c/c 40019341	31.679	28.255	3.424
Comitato Provinciale Latina	c/c 103623713	29.403	26.837	2.565
Comitato Provinciale Terni	c/c 132747	101.203	89.723	11.480
Comitato Provinciale Bolzano	c/c 3080	0	1.970	- 1.970
Comitato Provinciale Treviso	c/c 103561466	9.562	18.334	- 8.772
Comitato Provinciale Parma	c/c 4314	38.045	32.845	5.199
Comitato Provinciale Rovigo	c/c 2225	10.313	29.121	- 18.808
Comitato Provinciale Messina	c/c 8098	2.770	101	2.669
Comitato Provinciale Prato	c/c 5924	13.830	8.460	5.370
Comitato Provinciale Roma	c/c 1013	100.316	95.552	4.764
Comitato Provinciale Roma	c/c 1016	92.821	90.869	1.953
Comitato Provinciale Bolzano	c/c 1406813 BP Alto Adige	10.099	-26	10.125
Comitato Provinciale Rimini	c/c 179998 Banca Malatestiana Cred. Coop	13.323	11.796	1.527
Comitato Provinciale Rimini	c/c 179997 Banca Malatestiana Cred. Coop	39.222	28.612	10.610
Comitato Provinciale Reggio Emilia	c/c 3467	25.050	22.836	2.214
Carta di credito Treviso		458	0	458
Com. Organ. Trento	c/c 14373357	0	945	-945
Comitato Provinciale Trento	c/c 14372881	81.916	78.261	3.655
Sezione Prov. Foggia	c/c 3420	655	902	- 247
Comitato Provinciale Ancona	c/c 4072	26.318	21.070	5.248
Comitato Provinciale Perugia	c/c 711914	3.235	5.253	- 2.018
Comitato Provinciale Udine	c/c 1747	10.200	7.319	2.881

FEDERAZIONE ITALIANA PESCA SPORTIVA E ATTIVITA' SUBACQUEE

Sezione Prov. Treviso	c/c postale n. 8684	78.082	66.920	11.162
Sezione Prov. Como	c/c postale n. 9458	109.853	482.202	- 372.350
Sezione Prov. Messina	c/c postale n. 8948	13.960	14.120	- 160
Sezione Prov. Bolzano	c/c postale n. 2573	49.252	41.104	8.149
Sezione Prov. Asti	c/c postale n. 1023595737	63.737	50.097	13.640
Cp Frosinone	c/c postale n. 1036067344	65.656	42.130	23.526
Sezione Prov. Rovigo	c/c postale n. 1028882746	124.804	76.437	48.367
Carta di Credito Cp Latina		330	481	- 151
Carta Prepagata Cp Trento		1273	447	826
Cp Bolzano	Carta prepagata	548	220	328
Cp Frosinone	c/c 3605	9.587	6.111	3.476
Carta Prepagata CP Roma		674	789	- 789
Carta Prepagata	n. 81263901	13	13	-
Carta Prepagata	n. 81262505		1.652	- 1.652
Carta Prepagata	n. 81492754	10	11	- 1
Carta Prepagata	n. 81425054	5	5	-
Carta Prepagata	n. 81501662	10	11	- 1
Carta Prepagata	n. 81458765	33	33	-
Carta Prepagata	n. 81507832	235	237	- 2
Carta Prepagata	n. 81497366	13	13	-
Carta Prepagata	n. 81456053	11	11	-
Carta Prepagata	n. 815100265		14	- 14
Carta Prepagata	n. 81501661		11	- 11
Carta Prepagata	n. 81425131	13	13	-
Carta Prepagata	n.81750954	13		13
Carta Prepagata	n.81914112	4		4
Carta Prepagata	n.81849219	8		8
Carta Prepagata CP Treviso		0	204	- 204
Carta Prepagata CP Imperia		3	3	-
Cassa Umbertide	cassa contanti	2		2
Cp Perugia	cassa contanti		0	- 0
Comitato Regionale Abruzzo	cassa contanti	0	231	- 231
Comitato Regionale Basilicata	cassa contanti	215		215
Comitato Regionale Friuli	Cassa contanti	0		
Comitato Regionale Molise	cassa contanti	1.288	1.288	-
Comitato Regionale Sardegna	cassa contanti	194	194	-
Comitato Regionale Toscana	cassa contanti	1		1
Comitato Regionale Sicilia	cassa contanti	770	770	-
Cassa Cp Caserta	cassa contanti		1.647	- 1.647
Cassa Cp Treviso	cassa contanti		20	- 20
Cassa Cp Parma	cassa contanti	4.191	870	3.321
Cassa Cp Latina	cassa contanti	580		580
Cassa Cp Bolzano	cassa contanti	642	1.690	- 1.048
Cassa Cp Messina	cassa contanti	599	599	-
Cassa Cp Prato	cassa contanti	182		182

FEDERAZIONE ITALIANA PESCA SPORTIVA E ATTIVITA' SUBACQUEE

Cassa Cp Frosinone	cassa contanti	5		5
Cassa Cp Foggia	cassa contanti	26		26
Cassa Pietrafitta	cassa contanti	46	38	8
Totale disponibilità liquide Comitati	1.524.872	1.810.492	-285.620	
Totale disponibilità liquide		4.252.018	3.736.900	515.118

Le disponibilità liquide si riferiscono alla consistenza al 31.12.2019 di conti correnti bancari e postali e giacenze di cassa della Federazione e dei Comitati regionali e provinciali.

Rispetto al precedente esercizio, si rileva un complessivo incremento della consistenza di cassa di euro 515.118 che riguarda la sede centrale.

Ratei e risconti

Al 31 dicembre 2019 si rilevano ratei e risconti attivi per € 102.021 con un decremento di € 241.052 rispetto al precedente esercizio (€ 343.072).

Nello specifico, i risconti attivi presentano un saldo di Euro 101.799 e si riferiscono:

- Per € 9.025 al costo di materiale di consumo sportivo utilizzato nell'attività 2020;
- Per € 85.397 a canoni Sfai di competenza 2020;
- Per € 7.377 ad altre rettifiche di costo di competenza 2020.

I ratei attivi sono pari ad € 207 sono relativi alla rilevazione di interessi attivi maturati al 31.12.2019 ma accreditati nel 2020.

PASSIVO**Patrimonio netto**

Il patrimonio netto al 31 dicembre 2019 ammonta ad € 5.647.715.

Sono di seguito riportate le variazioni intervenute nel corso dell'esercizio 2019:

	Fondo di dotazione	Riserve	Utili / Perdite a nuovo	Risultato dell'esercizio	Totale
Patrimonio netto al 31/12/2018	2.465.961	2.176.858	792.570	212.256	5.647.645
Destinazione risultato esercizio precedente			212.256	- 212.256	-
Utilizzo riserve					-
Riclassifiche					-
Risultato esercizio corrente					-
Patrimonio netto al 31/12/2019	2.465.961	2.176.858	1.004.826	- 0	5.647.645

Il patrimonio netto della Federazione risulta invariato rispetto al precedente esercizio essendo il risultato di esercizio pari a zero.

Il fondo di dotazione di euro 2.465.961 risulta essere di gran lunga superiore a quello minimo imposto dal CONI con la circolare n. 3 dell'11/10/2005, la quale prevede che lo stesso fondo di dotazione debba essere superiore al 3% del valore medio dei costi relativi agli ultimi tre esercizi e pertanto superiore ad euro 291.347.

TRATTAMENTO DI FINE RAPPORTO

Il fondo TFR al 31/12/2019 ammonta ad € 638.372 rispetto al valore al 31/12/2018 di € 563.069.

Nel prospetto che segue viene illustrata la movimentazione del fondo:

	31/12/2018	Accantonamenti	Utilizzi	31/12/2019
Debiti per TFR	563.069	75.303		638.372
Totale Fondo TFR	563.069	75.303		638.372

Formattato: Allineato al centro

L'incremento del fondo si riferisce all'accantonamento effettuato in applicazione del CCNL dei lavoratori dipendenti in forza alla Federazione ed alla rivalutazione del fondo esistente alla chiusura del precedente esercizio.

Gli utilizzi si riferiscono alle anticipazioni e all'erogazione per dimissioni di alcune risorse della Federazione, oltre che al decremento relativo all'imposta sostitutiva sulla rivalutazione annuale.

Debiti

E' di seguito illustrata la composizione dei debiti al 31 dicembre 2019, ripresa poi nei paragrafi successivi per ciascuna delle diverse tipologie di debiti.

	31/12/2019	31/12/2018	Differenza
Debiti vs fornitori	187.134	161.065	26.069
Debiti vs altri soggetti	286.373	655.658	- 369.285
Debiti vs Banche e Istituti di credito	15.838	8.684	7.154
Debiti vs Erario	49.847	58.122	- 8.275
Debiti vs istituti di previdenza	112.084	112.274	- 190
Acconti	35.434	3.779	31.655
Totale Debiti	686.711	999.581	- 312.870

Complessivamente i debiti risultano diminuiti di euro 312.870 rispetto al precedente esercizio.

Debiti verso Fornitori

	31/12/2019	31/12/2018	Differenza
Debiti vs fornitori	88.325	70.462	17.863
Fatture da ricevere	98.810	92.627	6.183
Note di credito			-
Note di credito da ricevere		- 2.024	2.024
Totale Debiti vs Fornitori	187.134	161.066	26.069

I debiti verso fornitori, che presentano un incremento di oltre 25 mila euro rispetto al precedente esercizio, sono relativi a costi per l'attività svolta nel corso dell'esercizio in esame e comprendono anche le fatture da ricevere per servizi e acquisti di competenza dell'esercizio rispetto alle quali, al 31 dicembre 2019, non è ancora pervenuta la relativa fattura, per € 98.810, oltre alle fatture pervenute entro la chiusura dell'esercizio di € 88.325.

Debiti verso altri soggetti

	31/12/2019	31/12/2018	Differenza
Debiti vs Società e Ass.ni sportive		7.889	- 7.889
Anticipazioni Coni		377.033	- 377.033
Debiti vs il personale	141.652	161.290	- 19.638
Altri debiti	144.721	109.446	35.275
Debiti vs Altri soggetti	286.373	655.658	- 369.285

I debiti verso il personale per € 141.652 si riferiscono al saldo dei premi, degli straordinari, degli arretrati e della banca ore di competenza 2019 erogati nel corso dell'esercizio successivo nonché alla rilevazione del debito per le ferie maturate e non godute dai dipendenti.

Gli altri debiti sono riferiti ad altri soggetti, non inseriti in quelle precedentemente menzionate, tra cui quelli relativi ai costi per rimborsi per spese di trasferta, per collaborazioni professionali, per canoni acque di competenza del 2019 e non ancora liquidati alla data di chiusura di bilancio.

I debiti verso Erario di € 49.847 sono relativi al saldo delle imposte per euro 1.880, al debito iva del quarto trimestre 2019 per euro 1.420 ed al saldo delle ritenute su stipendi e compensi versati nel corso del 2020 per euro 46.547.

I debiti verso Istituti di previdenza di euro 112.084 riguardano i contributi previdenziali e assicurativi sulle retribuzioni e premi di produzione versati nei primi mesi del 2020 oltre ai contributi rilevati sui ratei delle ferie maturate e non godute alla data di chiusura dell'esercizio.

Ratei e risconti

I ratei e risconti passivi al 31 dicembre 2019 ammontano complessivamente ad euro 625.872 e nel dettaglio si riferiscono principalmente all'imputazione per competenza nel 2020 del contributo Sport e Salute assegnato a fine 2019 ma non interamente utilizzato nel medesimo esercizio. Nello specifico, avendo la Federazione sostenuto maggiori costi PO/AL per la partecipazione a eventi internazionali che hanno comportato il sostenimento di costi superiori per euro 124.760 rispetto al totale dei contributi Sport e Salute finalizzati al PO/AL la quota parte di detto contributo integrativo (pari a euro 785.784), pari a euro 47.170, è stata imputata all'anno 2019.

ANALISI DELLE VOCI DI CONTO ECONOMICO

Valore della produzione

Il valore della produzione ammonta complessivamente a € 9.587.319 con un decremento di € 607.312 pari al 6% rispetto al precedente esercizio ed è così articolato:

Descrizione	31/12/2019	% su tot.	31/12/2018	% su tot.	Differenza	Diff.%
Contributi Sport e salute	3.099.991	32%	3.095.375	30%	4.616	0%
Contributi dello Stato, Regione, Enti Locali	112.766	1%	10.257	0%	102.509	999%
Quote degli associati	5.230.741	55%	5.366.669	53%	- 135.928	-3%
Ricavi da Manifestazioni Internazionali		0%		0%	-	
Ricavi da Manifestazioni Nazionali		0%		0%	-	#DIV/0!
Ricavi da pubblicità e sponsorizzazioni	23.310	0%	19.451	0%	3.859	20%
Altri ricavi della gestione ordinaria	51.653	1%	201.738	2%	- 150.085	-74%
Contributi Comitato Italiano Paralimpico	30.000	0%	10.000	0%	20.000	
Totale attività centrale	8.548.461	89%	8.703.490	85%	- 155.029	-2%
Contributi dello Stato, Enti Locali	637.513	7%	846.111	8%	- 208.598	-25%
Quote degli associati:	283.480	3%	505.188	5%	- 221.708	-44%
Ricavi da manifestazioni:	7.215	0%	40.061	0%	- 32.846	-82%
Altri ricavi della gestione:	110.650	1%	99.782	1%	10.868	11%
Totale attività Strutture territoriali	1.038.858	11%	1.491.142	15%	- 452.284	-30%
Valore della produzione	9.587.319	100%	10.194.631	100%	- 607.312	-6%

I ricavi di competenza 2019 della sede centrale, rispetto al precedente esercizio, hanno subito un decremento di euro 155.029 da attribuirsi principalmente al calo delle quote degli associati.

Per un'analisi di maggior rilievo sull'andamento dei ricavi da tesseramento si rimanda alla relazione del Presidente.

Costo della produzione

Il costo della produzione ammonta complessivamente a € 9.514.028 ed è così articolato: € 6.622.048 per costi dell'attività sportiva, € 2.886.081 per costi del funzionamento, € 5.899 per oneri diversi di gestione.

Attività sportiva

I costi per le attività di PO / AL sono articolati come segue:

Descrizione	31/12/2019	% su tot.	31/12/2018	% su tot.	Differenza	Diff. %
Partec. a Man. Sport. Naz./Intern. PO/AL	979.273	84%	758.441	78%	220.832	29%
Allenamenti e stages	33.729	3%	53.153	5%	- 19.424	-37%
Funzionamento Commissioni Tecniche	131.995	11%	131.171	13%	824	1%
Compensi per prestazioni contrattuali		0%		0%	-	
Interventi per gli atleti	405	0%	3.000	0%	- 2.595	0%
Spese per antidoping	14.850	1%	26.934	3%	- 12.084	-45%
Totale Preparazione Olimpica/Alto livello	1.160.252	99%	972.700	100%	187.552	19%
Partecipaz. a Manif. sportive naz./inter.	6.000	1%	4.408	0%	1.592	
Allenamenti e stages		0%		0%	-	
Funzionamento Commissioni Tecniche		0%		0%	-	
Compensi per prestazioni contrattuali		0%		0%	-	
Interventi per gli atleti		0%		0%	-	
Spese per antidoping		0%		0%	-	
Totale Rappresentative Nazionali	6.000	1%	4.408	0%	1.592	
Totale Costi PO / AL	1.166.252	100%	977.108	100%	189.144	19%

I costi per la Preparazione Olimpica ed Alto Livello presentano un incremento di € 189.144 rispetto al precedente esercizio pari al 19% per effetto dei maggiori investimenti sull'attività di Alto Livello.

I costi per l'attività sportiva della sede centrale sono articolati come segue:

Descrizione	31/12/2019	% su tot.	31/12/2018	% su tot.	Differenza	Diff. %
Organizzazione Manifestaz. Sportive Intern.li		0%	15.832	0%	- 15.832	-100%
Organizz. Manifestazione Sportive Nazionali	213.754	5%	235.529	5%	- 21.775	-9%
Partecipazione ad organismi internazionali	24.212	1%	29.879	1%	- 5.667	-19%
Formazione ricerca e documentazione	202.317	5%	224.879	5%	- 22.562	-10%
Promozione Sportiva	180.406	4%	264.461	6%	- 84.055	-32%
Contributi per l'attività sportiva	2.405.352	56%	2.370.110	54%	35.242	1%
Gestione impianti sportivi	894.214	21%	849.140	19%	45.074	5%
Altri costi per l'attività sportiva	234.813	5%	277.208	6%	- 42.395	-15%

FEDERAZIONE ITALIANA PESCA SPORTIVA E ATTIVITA' SUBACQUEE

Ammortamenti attività sportiva	102.979	2%	88.190	2%	14.789	17%
Acc.to per rischi ed oneri dell'attività sportiva		0%		0%	-	
Δ rimanenze di mat. di consumo per att. sportiva		0%		0%	-	
Costi attività paralimpica	35.381	1%	24.905	1%	10.476	42%
Costi attività sportiva centrale	4.293.428	100%	4.380.133	100%	- 86.704	-2%

Complessivamente, i costi per l'attività sportiva evidenziano un decremento del 2% pari ad € 86.704.

Tale decremento è legato quasi esclusivamente alla diminuzione delle spese per la promozione sportiva.

I costi per l'attività sportiva delle strutture territoriali sono articolati come segue:

Descrizione	31/12/2019	% su tot.	31/12/2018	% su tot.	Differenza	Diff.%
Attività agonistica	4.845	0%	73.933	5%	- 69.088	-93%
Organizzazione Manifestazioni Sportive	93.445	8%	356.930	23%	- 263.485	-74%
Corsi di formazione		0%	4.097	0%	- 4.097	-100%
Promozione Sportiva	346.370,73	28%	343.614	22%	2.757	-4%
Contributi all'attività sportiva	329.459	33%	164.878	11%	164.581	135%
Gestione impianti sportivi	388.249	100%	584.842	38%	- 196.593	99%
Costi attività sportiva Strutture territoriali	1.162.368	100%	1.528.294	100%	- 365.926	-24%

I costi dell'attività sportiva della struttura territoriale risultano diminuiti di euro 365.926 rispetto al 31/12/2018 in correlazione con i ricavi.

Si evidenzia che i Comitati Regionali della Federazione operano quali funzionari delegati senza autonomia tecnico amministrativa mentre i Comitati Provinciali operano in regime di autonomia tecnico-amministrativa. Alla data di approvazione del Bilancio Consuntivo non risulta pervenuta la rendicontazione del Comitato Regionale Sardegna; si è provveduto a contabilizzare a costo il contributo utilizzato e con contestuale rilevazione del debito da rendicontare in capo al Comitato.

Funzionamento

I costi per il funzionamento della sede centrale sono articolati come segue:

Descrizione	31/12/2019	% su tot.	31/12/2018	% su tot.	Differenza	Diff.%
Costi per il personale e collaborazioni	1.786.994	68%	1.833.670	70%	- 46.676	-3%
Organi e Commissioni federali	206.071	8%	226.752	9%	- 20.681	-9%
Costi per la comunicazione	1.835	0%	676	0%	1.159	171%
Costi generali	607.372	23%	559.814	21%	47.558	8%
Ammortamenti per funzionamento	35.010	1%	34.400	1%	610	2%
Acc.to per rischi ed oneri del funzionamento		0%		0%	-	
Δ rimanenze di materiale di consumo	685	0%	- 23.413	-1%	24.098	-103%
Totale costi funzionamento centrale	2.637.967	100%	2.631.900	100%	6.067	0%

I costi del funzionamento della sede centrale non presentano significative variazioni rispetto al precedente esercizio con uno scostamento positivo di euro 6.067. Si evidenzia che la voce relativa a Organi e Commissioni federali – compensi Collegio dei Revisori dei Conti presenta costi maggiori rispetto allo scorso anno, in quanto nel 2019 sono stati contabilizzati compensi di competenza dell'anno precedente.

I costi per il funzionamento delle strutture territoriali sono articolati come segue:

Descrizione	31/12/2019	% su tot.	31/12/2018	% su tot.	Differenza	Diff. %
Costi per i collaboratori		0%	335	0%	- 335	-100%
Organi e Commissioni	104.846	42%	95.425	29%	9.421	10%
Costi generali	143.268	58%	228.361	70%	- 85.093	-37%
Totale costi funzionamento Strutture territoriali	248.114	100%	324.121	12%	- 76.007	-23%

I Comitati Regionali della Federazione hanno sostenuto spese per il funzionamento con un decremento di euro 76.007, pari al 23%, rispetto al precedente esercizio.

Costi per il personale

Descrizione	31/12/2019	31/12/2018	Differenza
Salari e stipendi	1.240.141	1.292.794	- 52.653
Oneri sociali	378.944	374.617	4.327
TFR	81.871	83.496	- 1.625
Altri costi	86.037	82.764	3.273
Totale	1.786.994	1.833.670	- 46.677

La dinamica del costo del lavoro del personale dipendente nel corso del 2019 rispetto al 2018, sintetizzata nella tabella che precede, ha evidenziato un generale decremento di euro 46.677.

Di seguito si espone l'andamento del personale in forza negli ultimi due esercizi:

Livello	Personale 2019	Personale 2018	2019 vs 2018
Dirigente	1	1	0
Quadro	1	1	0
Quadro super	1	1	0
C	10	9	+1
B	22	22	0
Totale	35	34	+1

Oneri diversi di gestione

Descrizione	31/12/2019	% su tot.	31/12/2018	% su tot.	Differenza	Diff.%
Imposte indirette, tasse e contributi		0%		0%	-	
Sopravvenienze e insussistenze passive non iscrivibili in altre voci	5.899	100%	66.688	100%	- 60.789	-91%
Totale costi funzionamento Strutture territoriali	5.899	100%	66.688	100%	- 60.789	-91%

In tale sezione vengono contabilizzati gli oneri diversi di gestione in senso stretto quali imposte indirette, tasse e contributi oltre alle componenti non di competenza dell'esercizio in esame.

Proventi e oneri finanziari

I proventi ed oneri finanziari sono così composti:

Descrizione	31/12/2019	31/12/2018	Differenza
Interessi attivi	363	273	90
Interessi passivi	102		102
Interessi passivi su mutui			-
Altri oneri e proventi finanziari			-
Totale gestione finanziaria	261	273	- 12

Gli interessi attivi sono i frutti finanziari delle giacenze attive di conto corrente della Federazione.

Imposte e tasse

La voce di bilancio è così composta:

Descrizione	31/12/2019	31/12/2018	Differenza
IRAP	61.181	61.743	-562
IRES	12.371	12.661	-290
Totale imposte dell'esercizio	73.552	74.404	-852

Le imposte sono calcolate secondo quanto disposto dalla vigente normativa fiscale. Per quanto concerne l'attività commerciale, la Federazione determina le imposte dirette e l'Iva secondo quanto disposto dalle agevolazioni previste per gli enti che hanno optato per il regime disciplinato dalla L.398/91.

L'Irap è stata calcolata, ai sensi dell'art.10 del D.Lgs n.466/1997, sulle retribuzioni spettanti al personale dipendente, sui compensi delle collaborazioni a progetto, coordinate e continuative e di lavoro autonomo occasionale.

Compensi agli organi di gestione

Descrizione	2019			2018			Differenza		
	Compensi	Gettoni	Totale	Compensi	Gettoni	Totale	Compensi	Gettoni	Totale
Presidente Federale	36.000		36.000	36.000		36.000	0	-	0
Giunta Esecutiva	-		-	-		-	-	-	-
Consiglio Federale	-		-	-		-	-	-	-
Collegio dei Revisori dei Conti - Presidente	13.050		13.050	13.050		13.050	0	-	0
Collegio dei Revisori dei Conti - Componenti	17.400		17.400	17.400		17.400	0		0
Procuratore federale e Sostituto Procuratore federale	2.739		2.739	4.911		4.911	-2.172	-	-2.172
Tribunale federale	4.155		4.155	8.092		8.092	-3.937		-3.937
Giudice Sportivo Nazionale	402		402	500		500	-98		-98
Commissione federale di garanzia	200		200	1.976		1.976	-1.776		-1.776
Corte federale di Appello/Corte Sportiva	2.494		2.494	2.583		2.583	-89		-89
Totale	76.440	-	76.440	84.512	-	84.512	-8.072	-	-8.072

I dirigenti eletti che costituiscono il Consiglio Federale sono n. 13.

I consulenti legali e fiscali a contratto risultano essere n. 2.

Il Collegio dei Revisori dei Conti della Federazione è composto al 31 dicembre 2019 n. 3 membri effettivi tutti di nomina CONI.

Per quanto concerne ulteriori informazioni relative al bilancio d'esercizio 2019, si rinvia a quanto dettagliatamente esposto nella relazione del Presidente federale a commento del consuntivo in esame.

Roma, 26 giugno 2020

IL PRESIDENTE
Prof. Ugo Matteoli

	FEDERAZIONE ITALIANA			
	RENDICONTO FINANZIARIO OIC			
	ESERCIZIO 2019			
	RENDICONTO FINANZIARIO		ESERCIZIO 2019	ESERCIZIO 2018
A.	Flussi finanziari derivanti dall'attività operativa			
A.01.	Incessi da clienti			
A.01.01	da ricavi da pubblicità e sponsorizzazione	25.620,00		18.300,00
A.01.02	da ricavi da manifestazioni internazionali	0		38.773,72
A.01.03	da ricavi da manifestazioni nazionali	0		0
A.02.	Altri Incassi:			
A.02.01	Contributi in c/esercizio - da Sport e Salute SpA	3.459.823,31		3.022.701,00
A.02.02	Contributi in c/esercizio - da Stato, Regioni ed altri enti	0		0
A.02.03	Contributi in c/esercizio - dall'Unione Europea / Altri Organismi Int.li	0		0
A.02.04	Quote dagli associati	4.038.181,05		4.839.513,95
A.02.05	Da altri ricavi della gestione ordinaria	3.629.683,35		1.067.654,75
A.03	(Pagamenti a fornitori per acquisti)	-620.736,51		-869.489,03
A.04	(Pagamenti a fornitori per servizi)	-1.912.335,72		-1.407.688,37
A.05.	(Pagamenti al personale):			
A.05.01	(per retribuzioni)	-965.928,41		-923.188,34
A.05.02	(per trattamento di fine rapporto)	0		
A.05.03	(oneri sociali):			
A.05.03	- di cui a carico dipendenti			
A.05.03	- di cui a carico impresa	-476.309,00		-437.824,00
A.06	(Trasferimenti correnti ad Amm.ni Pubb./Istituz. Sociali Private/Altri soggetti)	-1.680,00		
A.07	(Altri pagamenti)	-6.064.112,41		-5.190.047,65
A.08	(Imposte pagate sul reddito)	-73.613,00		-74.090,00
A.09	(Altre imposte/tributi liquidati nell'esercizio)	-384.792,28		-401.920,36
A.10	(Versamento IVA a debito)	-11.978,24		-7.989,90
A.11.	Interessi incassati/(Pagati)			

A.11.01	incassati		4.980,82	127,63
A.11.02	Pagati		-0,1	
	Flusso finanziario dell'attività operativa (A)		646.802,86	-325.166,60
B.	Flussi finanziari derivanti dall'attività di investimento			
B.01.	Immobilizzazioni materiali:			
B.01.01	(Investimenti)		-25.019,80	-59.964,05
B.01.02	Disinvestimenti		0	0
B.02.	Immobilizzazioni immateriali:			
B.02.01	(Investimenti)		-106.664,77	-32.793,43
B.02.02	Disinvestimenti		0	0
B.03.	Immobilizzazioni finanziarie:			
B.03.01	(Investimenti)		0	0
B.03.02	Disinvestimenti		0	1.463,46
B.04.	Attività finanziarie non immobilizzate:			
B.04.01	(Investimenti)		0	
B.04.02	Disinvestimenti		0	
	Flussi finanziari derivanti dall'attività di investimento (B)		-131.684,57	-91.294,02
C.	Flussi finanziari derivanti dall'attività di finanziamento			
C.01	Mezzi di terzi		0	
C.02.	Incremento (decremento) debiti a breve verso banche		0	
C.03	Accensione finanziamenti		0	
C.04	(Rimborso di finanziamenti)		0	
	Flussi finanziario dell'attività di finanziamento (C)		0	
	Incremento (decremento) disponibilità liquide (A+B+C)		515.118,29	-416.460,62
	Disponibilità liquide all'inizio dell'esercizio (Centro + Comitati FSN)		3.736.899,32	4.153.359,94
	Disponibilità liquide alla fine dell'esercizio (Centro + Comitati FSN)		4.252.017,61	3.736.899,32



FED. ITALIANA PESCA SPORTIVA E ATT SUBACQUEE
STATO PATRIMONIALE
ESERCIZIO 2019
MOVIMENTI ALLA DATA: 31/12/2019

Mod. S/A

ATTIVO

Denominazione	A	B	Differenza A - B	
	STATO PATRIMONIALE 2019	STATO PATRIMONIALE 2018	€	%
SPA.B - IMMOBILIZZAZIONI				
SPA.B.01 - IMMOBILIZZAZIONI IMMATERIALI				
SPA.B.01.01 - COSTI DI IMPIANTO E DI AMPLIAMENTO	664.073,23	664.073,23		
SPA.B.01.03.01 - OPERE DELL'INGEGNO (ROYALTIES), LICENZE D'USO, SOFTWARE	706.368,45	666.693,80	39.674,65	6%
SPA.B.01.03.02 - F.DO AMM.TO OPERE DELL'INGEGNO (ROYALTIES), LICENZE D'USO, SOFTWARE	-673.478,03	-642.946,49	-30.531,54	5%
SPA.B.01.03 - OPERE DELL'INGEGNO (ROYALTIES), LICENZE D'USO, SOFTWARE	32.890,42	23.747,31	9.143,11	39%
SPA.B.01.07.01 - MIGLIORIE SU BENI DI TERZI	134.005,25	59.933,19	74.072,06	124%
SPA.B.01.07.02.10 - FONDO AMM.TO MARCHI	-689,22	-582,18	-107,04	18%
SPA.B.01.07.02 - F.DO AMM.TO MIGLIORIE BENI DI TERZI	-61.917,45	-42.488,33	-19.429,12	46%
SPA.B.01.07 - ALTRE IMMOBILIZZAZIONI IMMATERIALI	72.087,80	17.444,86	54.642,94	313%
TOTALE IMMOBILIZZAZIONI IMMATERIALI	769.051,45	705.265,40	63.786,05	9%

SPA.B.02 - IMMOBILIZZAZIONI MATERIALI				
SPA.B.02.01 - IMPIANTI SPORTIVI, FABBRICATI E TERRENI	1.386.624,79	1.425.836,53	-39.211,74	-3%
SPA.B.02.02 - ATTREZZATURE SPORTIVE	19.390,83	15.102,71	4.288,12	28%
SPA.B.02.02.04 - IMBARCAZIONI	6.582,01	8.776,01	-2.194,00	-25%
SPA.B.02.02 - ATTREZZATURE SPORTIVE	19.390,83	15.102,71	4.288,12	28%
SPA.B.02.04.01 - MOBILI ARREDI	583.469,46	579.652,75	3.816,71	1%
SPA.B.02.04.02 - MACCHINE D'UFFICIO	707.427,24	696.515,78	10.911,46	2%
SPA.B.02.04.03.01 - Automezzi	23.267,00	21.990,00	1.277,00	6%
SPA.B.02.04.03 - AUTOMEZZI	23.267,00	21.990,00	1.277,00	6%
SPA.B.02.04.04.01 - Altre immobilizzazioni materiali	119.717,69	115.612,72	4.104,97	4%
SPA.B.02.04.04 - ALTRE IMMOBILIZZAZIONI MATERIALI	119.717,69	115.612,72	4.104,97	4%
SPA.B.02.04.05.01 - Beni inventariabili di valore modesto (< 516 euro)	41.053,11	37.368,46	3.684,65	10%
SPA.B.02.04.05 - BENI INVENTARIABILI DI VALORE MODESTO (< 516 euro)	41.053,11	37.368,46	3.684,65	10%
SPA.B.02.04.06 - F.DO AMM.TO MOBILI ARREDI	-567.335,90	-561.738,92	-5.596,98	1%
SPA.B.02.04.07 - F.DO AMM.TO MACCHINE D'UFFICIO	-681.766,87	-664.489,89	-17.276,98	3%



FED. ITALIANA PESCA SPORTIVA E ATT. SUBACQUEE
STATO PATRIMONIALE
ESERCIZIO 2019
MOVIMENTI ALLA DATA: 31/12/2019

Mod. S/A

ATTIVO

Denominazione	A	B	Differenza A - B	
	STATO PATRIMONIALE 2019	STATO PATRIMONIALE 2018	€	%
SPA.B.02.04.08 - F.DO AMM.TO AUTOMEZZI	-11.991,75	-7.842,50	-4.149,25	53%
SPA.B.02.04.09.02 - FONDO AMM.TO BENI INFERIORI 516	-41.053,11	-37.368,46	-3.684,65	10%
SPA.B.02.04.09 - F.DO AMM. ALTRE IMMOBILIZZAZIONI MATERIALI	-125.623,40	-113.487,39	-12.136,01	11%
SPA.B.02.04.13 - F.DO SVALUTAZ. ALTRE IMMOBILIZZAZIONI MATERIALI	-15.000,00	-15.000,00		
SPA.B.02.04 - ALTRI BENI	73.216,58	88.581,01	-15.364,43	-17%
TOTALE IMMOBILIZZAZIONI MATERIALI	1.479.232,20	1.529.520,25	-50.288,05	-3%

SPA.B.03 - IMMOBILIZZAZIONI FINANZIARIE				
TOTALE IMMOBILIZZAZIONI FINANZIARIE				

TOTALE IMMOBILIZZAZIONI	2.248.283,65	2.234.785,65	13.498,00	1%
--------------------------------	---------------------	---------------------	------------------	-----------

SPA.C - ATTIVO CIRCOLANTE				
SPA.C.01 - RIMANENZE	136.818,11	137.503,28	-685,17	0%
SPA.C.02 - CREDITI				
SPA.C.02.01.01.01 - Crediti v/clienti <12 mesi	35.518,96	43.949,61	-8.430,65	-19%
SPA.C.02.01.06 - F.DO SVALUTAZIONE CREDITI V/CLIENTI	-24.000,00	-24.000,00		
SPA.C.02.01 - CREDITI VERSO CLIENTI	11.518,96	19.949,61	-8.430,65	-42%
SPA.C.02.05.01 - CREDITI VERSO CONI	13.971,60	74.899,27	-60.927,67	-81%
SPA.C.02.05.03.01 - Crediti v/IRPEF	200,00	200,00		
SPA.C.02.05.03.04 - Crediti v/IRAP	562,00	557,00	5,00	1%
SPA.C.02.05.03.06 - Erario c/IVA	76,96		76,96	
SPA.C.02.05.03 - CREDITI VERSO ERARIO	838,96	757,00	81,96	11%
SPA.C.02.05.05.06 - Crediti v/società didattica	75,00	120,00	-45,00	-38%
SPA.C.02.05.05 - CREDITI VERSO SOCIETÀ ED ASSOCIAZIONI SPORTIVE	75,00	120,00	-45,00	-38%
SPA.C.02.05.09 - DEPOSITI CAUZIONALI	35.759,34	34.971,50	787,84	2%
SPA.C.02.05.10 - ANTICIPI A FORNITORE	57.413,85	185.466,82	-128.052,97	-69%
SPA.C.02.05.11.01 - Anticipo a funzionario delegato	3.897,79	17.359,53	-13.461,74	-78%
SPA.C.02.05.11 - ANTICIPI A ORGANIZZAZIONI TERRITORIALI	4.797,79	18.259,53	-13.461,74	-74%
SPA.C.02.05.12.729 - C.R. LAZIO	-108,41	-277,22	168,81	-61%



FED. ITALIANA PESCA SPORTIVA E ATT SUBACQUEE
STATO PATRIMONIALE
ESERCIZIO 2019
MOVIMENTI ALLA DATA: 31/12/2019

Mod. S/A

ATTIVO

Denominazione	A	B	Differenza A - B	
	STATO PATRIMONIALE 2019	STATO PATRIMONIALE 2018	€	%
SPA.C.02.05.12 - ANTICIPI C/TERZI	59.139,01	20.649,27	38.489,74	186%
SPA.C.02.05.13.02 - Fondo Svalutazione Crediti v/altri	-81.214,31	-109.984,99	28.770,68	-26%
SPA.C.02.05.13 - CREDITI VERSO ALTRI SOGGETTI	183.128,90	-39.406,97	222.535,87	-565%
SPA.C.02.05.15 - CREDITI VERSO SEZIONI PROVINCIALI	352.273,46	415.876,10	-63.602,64	-15%
SPA.C.02.05.17.01 - crediti verso tesserati	16.295,50	18.512,00	-2.216,50	-12%
SPA.C.02.05.17 - Crediti verso tesserati	16.295,50	18.512,00	-2.216,50	-12%
SPA.C.02.05.18 - CREDITI VERSO TESSERATI COMITATI PROVINCIALI E TESSERAMENTO SEDE SEZ. PROVINCIALI	46.174,20	75.052,38	-28.878,18	-38%
SPA.C.02.05.21 - Conto Appoggio incassi carte di credito mastro	1.057,00		1.057,00	
SPA.C.02.05.27 - CREDITI VERSO SPORT E SALUTE SPA	76.008,00		76.008,00	
SPA.C.02.05.28 - CREDITI VERSO SEZIONE IN LIQUIDAZIONE CP BOLZANO	1.008,42	1.008,42		
SPA.C.02.05 - CREDITI VERSO ALTRI	847.941,03	806.603,32	41.337,71	5%
TOTALE CREDITI	859.459,99	826.552,93	32.907,06	4%

SPA.C.04 - DISPONIBILITA' LIQUIDE				
SPA.C.04.01.01.01 - C/C ordinario BNL n° 10103	1.463.556,66	521.994,86	941.561,80	180%
SPA.C.04.01.01.03.02 - C/C BANCARIO 10676 COMITATO REGIONALE ABRUZZO	805,01	321,36	483,65	151%
SPA.C.04.01.01.03.03 - C/C BANCARIO 3594 COMITATO REGIONALE BASILICATA	1.257,62	176,02	1.081,60	614%
SPA.C.04.01.01.03.04 - C/C BANCARIO 15251 COMITATO REGIONALE CAMPANIA	3.422,51	5.501,48	-2.078,97	-38%
SPA.C.04.01.01.03.05 - C/C BANCARIO 3308 COMITATO REGIONALE CALABRIA	7.932,49	6.395,76	1.536,73	24%
SPA.C.04.01.01.03.07 - C/C BANCARIO 848 COMITATO REGIONALE FRIULI	132,82	442,41	-309,59	-70%
SPA.C.04.01.01.03.08 - C/C BANCARIO 9502 COMITATO REGIONALE LAZIO	6.249,55	8.846,59	-2.597,04	-29%
SPA.C.04.01.01.03.09 - C/C BANCARIO 27485 COMITATO REGIONALE LIGURIA	1.423,18	831,75	591,43	71%
SPA.C.04.01.01.03.10 - C/C BANCARIO 24085 COMITATO REGIONALE LOMBARDIA	14.624,31	3.465,30	11.159,01	322%
SPA.C.04.01.01.03.11 - C/C BANCARIO 23781 COMITATO REGIONALE MARCHE	54.642,43	984,41	53.658,02	5.451%
SPA.C.04.01.01.03.13 - C/C BANCARIO 40259 COMITATO REGIONALE PIEMONTE	10.896,69	2.947,96	7.948,73	270%
SPA.C.04.01.01.03.15 - C/C BANCARIO 1614 COMITATO REGIONALE SARDEGNA	312,15	3.716,41	-3.404,26	-92%



FED. ITALIANA PESCA SPORTIVA E ATT SUBACQUEE
STATO PATRIMONIALE
ESERCIZIO 2019
MOVIMENTI ALLA DATA: 31/12/2019

Mod. S/A

ATTIVO

Denominazione	A	B	Differenza A - B	
	STATO PATRIMONIALE 2019	STATO PATRIMONIALE 2018	€	%
SPA.C.04.01.01.03.18 - C/C BANCARIO 14101 COMITATO REGIONALE UMBRIA	12.693,04	14.139,94	-1.446,90	-10%
SPA.C.04.01.01.03.21 - C/C BANCARIO 14550 CR TRENTINO		2.316,02	-2.316,02	-100%
SPA.C.04.01.01.03.22 - C/C BANCARIO 1263 C.R. EMILIA ROMAGNA	19.231,37	14.962,48	4.268,89	29%
SPA.C.04.01.01.03.23 - C.C. BANCARIO 3221 C.R. MOLISE	5.908,09	5.695,13	212,96	4%
SPA.C.04.01.01.03.24 - C/C BANCA PROSSIMA 149276 COMITATO REGIONALE PIEMONTE	18.746,42	24.053,86	-5.307,44	-22%
SPA.C.04.01.01.03.25 - COMITATO REGIONALE CR TOSCANA C/C 000031216674	17.190,26	21.650,40	-4.460,14	-21%
SPA.C.04.01.01.03.26 - C/C BANCARIO CR PUGLIA 3257	1.626,55	761,43	865,12	114%
SPA.C.04.01.01.03.27 - C/C BANCARIO 3610 CR VENETO	2.506,04	65.198,69	-62.692,65	-96%
SPA.C.04.01.01.03.30 - C/C BANCARIO CR SICILIA C/C1509	8.544,64	40.554,10	-32.009,46	-79%
SPA.C.04.01.01.03.31 - C/C PEGNO BANCA CAMBIANO N. 3124040-1		8.800,00	-8.800,00	-100%
SPA.C.04.01.01.03 - c/c Bancari Comitati Regionali	188.212,54	231.761,50	-43.548,96	-19%
SPA.C.04.01.01.05 - C/C Personale federale BNL n. 000217	737.038,29	1.043.647,68	-306.609,39	-29%
SPA.C.04.01.01.10 - C/C BANCARIO FIPSAS BENEVENTO	2.071,11	3.272,98	-1.201,87	-37%
SPA.C.04.01.01.11 - C/C BANCARIO FIPSAS REGGIO EMILIA	153.685,45	178.162,65	-24.477,20	-14%
SPA.C.04.01.01.12 - C/C BANCARIO FIPSAS PESARO URBINO	11.766,76	7.376,48	4.390,28	60%
SPA.C.04.01.01.13 - C/C BANCARIO FIPSAS CASERTA	1.850,66	250,22	1.600,44	640%
SPA.C.04.01.01.14 - C/C BANCARIO FIPSAS IMPERIA	31.678,88	28.254,58	3.424,30	12%
SPA.C.04.01.01.15 - C/C BANCARIO C.P. LATINA	29.402,78	26.837,49	2.565,29	10%
SPA.C.04.01.01.16 - C/C BANCARIO C.P. TERNI	101.202,63	89.722,90	11.479,73	13%
SPA.C.04.01.01.17 - C/C BANCARIO FIPSAS BOLZANO		1.969,83	-1.969,83	-100%
SPA.C.04.01.01.18 - C/C BANCARIO C.P. FIPSAS TREVISO	9.562,27	18.333,97	-8.771,70	-48%
SPA.C.04.01.01.20 - C/C BANCARIO C.P. FIPSAS PARMA	38.044,50	32.845,05	5.199,45	16%
SPA.C.04.01.01.21 - C/C BANCARIO C.P. ROVIGO	10.313,21	29.120,76	-18.807,55	-65%
SPA.C.04.01.01.23 - C/C 1725 BANCARIO DEL. PROV MESSINA		100,86	-100,86	-100%



FED. ITALIANA PESCA SPORTIVA E ATT SUBACQUEE
STATO PATRIMONIALE
ESERCIZIO 2019
MOVIMENTI ALLA DATA: 31/12/2019

Mod. S/A

ATTIVO

Denominazione	A	B	Differenza A - B	
	STATO PATRIMONIALE 2019	STATO PATRIMONIALE 2018	€	%
SPA.C.04.01.01.24 - FIPSAS CONTO CORRENTE BANCARIO BANCA POPOLARE DI SONDRIO	127.818,97	27.168,76	100.650,21	370%
SPA.C.04.01.01.25 - C/C BANCARIO C.P. FIPSAS PRATO	13.830,06	8.459,98	5.370,08	63%
SPA.C.04.01.01.26 - C.P. FIPSAS COM. ORGANIZZATORE TRENTO C/C 000014373357		944,61	-944,61	-100%
SPA.C.04.01.01.27 - C.P. FIPSAS TRENTO C/C 000014372881	81.915,56	78.260,81	3.654,75	5%
SPA.C.04.01.01.28 - SEZ. PROV. FOGGIA C/C 010000003420	655,24	901,79	-246,55	-27%
SPA.C.04.01.01.29 - FIPSAS ANCONA BNL C/C4072	26.318,43	21.070,36	5.248,07	25%
SPA.C.04.01.01.502 - CARTA DI CREDITO PREPAGATA ASSOCIATA AL CONTO GESTIONALE	674,20	788,64	-114,44	-15%
SPA.C.04.01.01.504 - carta di credito federale fipsas bolzano	547,85	220,00	327,85	149%
SPA.C.04.01.01.506 - CARTA DI CREDITO	3,00	3,00		
SPA.C.04.01.01.507 - CARTA PREPAGATA UNICREDIT CP TREVISO		203,59	-203,59	-100%
SPA.C.04.01.01.508 - CARTA DI CREDITO N. 5312XXXX2038 LATINA	329,47	481,00	-151,53	-32%
SPA.C.04.01.01.530 - CONTO B.N.L. FROSINONE C/C3605	9.586,77	6.110,99	3.475,78	57%
SPA.C.04.01.01.534 - CASSA UMBERTIDE	2,47		2,47	
SPA.C.04.01.01.536 - CONTO CORRENTE COMITATO PROVINCIALE PERUGIA	3.235,06	5.253,47	-2.018,41	-38%
SPA.C.04.01.01.547 - CARTA PREPAGATA CP TRENTO	1.273,20	447,00	826,20	185%
SPA.C.04.01.01.8 - C/C BANCARIO FIPSAS ROMA	92.821,10	95.552,06	-2.730,96	-3%
SPA.C.04.01.01.9 - C/C BANCARIO FIPSAS ROMA	100.315,68	90.868,51	9.447,17	10%
SPA.C.04.01.01.OT509 - BANCA MALATESTIANA CREDITO COOP	13.322,92	11.795,50	1.527,42	13%
SPA.C.04.01.01.OT510 - BANCA MALATESTIANA CREDITO COOPERATIVO	39.221,92	28.611,62	10.610,30	37%
SPA.C.04.01.01.OT516 - CONTO CONVENZIONI	25.049,76	22.836,07	2.213,69	10%
SPA.C.04.01.01.OT521 - BNL COMITATO CP UDINE C/C1747	10.199,69	7.318,87	2.880,82	39%
SPA.C.04.01.01 - C/C bancari	3.338.834,07	2.620.922,21	717.911,86	27%
SPA.C.04.01.02.01 - C/C postale n° 25054008	398.004,04	332.868,19	65.135,85	20%
SPA.C.04.01.02.02 - C/C POSTALE N° 1013828684 C.P. FIPSAS TREVISO	78.081,67	66.919,53	11.162,14	17%
SPA.C.04.01.02.03 - C/C POSTALE N° 1016249458 FIPSAS COMO	109.852,69	482.202,26	-372.349,57	-77%



FED. ITALIANA PESCA SPORTIVA E ATT SUBACQUEE
STATO PATRIMONIALE
ESERCIZIO 2019
MOVIMENTI ALLA DATA: 31/12/2019

Mod. S/A

ATTIVO

Denominazione	A	B	Differenza A - B	
	STATO PATRIMONIALE 2019	STATO PATRIMONIALE 2018	€	%
SPA.C.04.01.02.04 - C/C POSTALE N. 1016248948 FIPSAS MESSINA	13.959,65	14.119,59	-159,94	-1%
SPA.C.04.01.02.05 - C/C POSTALE N.001019342573C.P. FIPSAS BOLZANO	49.252,25	41.103,75	8.148,50	20%
SPA.C.04.01.02.07 - C/C POSTALE N. 1023595737 FIPSAS ASTI	63.737,40	50.097,34	13.640,06	27%
SPA.C.04.01.02.08 - C/C POSTALE N° 1028882486 C.P. FIPSAS ROVIGO	124.803,88	76.436,86	48.367,02	63%
SPA.C.04.01.02.09 - C.P. FIPSAS FROSINONE	65.655,80	42.130,18	23.525,62	56%
SPA.C.04.01.02. - C/C postali	903.347,38	1.105.877,70	-202.530,32	-18%
SPA.C.04.01. - DEPOSITI BANCARI E POSTALI	4.242.181,45	3.726.799,91	515.381,54	14%
SPA.C.04.02.01 - CARTA PREPARATA BNL IN NOVO N. 81263901 PAOLA ALTABELLI	13,00	13,00		
SPA.C.04.02.02 - CARTA PREPARATA BNL IN NOVO N. 814272505 BREDI GIOVANNI		1.652,04	-1.652,04	-100%
SPA.C.04.02.03 - CARTA PREPAGATA BNL IN NOVO N.81492754 BUSSACCHINI SEVERINO	10,00	11,00	-1,00	-9%
SPA.C.04.02.04 - CARTA PREPAGATA BNL IN NOVO N. 81425054 CATALANO ANTONIO	5,00	5,00		
SPA.C.04.02.05 - CARTA PREPAGATA BNL IN NOVO N. 81501662 CERRONE VALENTINA	10,00	11,00	-1,00	-9%
SPA.C.04.02.07 - CARTA PREPAGATA BNL IN NOVO N.81458765 FUSCONI ANTONIO	33,04	33,04		
SPA.C.04.02.08 - CARTA PREPAGATA BNL IN NOVO N. 81679192 GIGLI ANTONIO	235,00	237,00	-2,00	-1%
SPA.C.04.02.11 - CARTA PREPAGATA BNL IN NOVO N. 81497366 LANDONIO FERNANDO	13,00	13,00		
SPA.C.04.02.12 - CARTA PREPAGATA BNL IN NOVO N.81456053 LAVETTO LUISELLA	11,00	11,00		
SPA.C.04.02.15 - CARTA PREPAGATA BNL IN NOVO N. 81510265 GIULIANO MORGANTINI		13,58	-13,58	-100%
SPA.C.04.02.16 - CARTA PREPAGATA BNL IN NOVO N. 81501661 MAURIZIO NATUCCI		11,00	-11,00	-100%
SPA.C.04.02.17 - CARTA PREPAGATA BNL IN NOVO N. 81425131 STEFANO SARTI	13,01	13,01		
SPA.C.04.02. - DEPOSITI LIQUIDITA CARTE PREPAGATE E CARTE DI CREDITO FEDERALI	368,90	2.023,67	-1.654,77	-82%
SPA.C.04.03.01.02 - CASSA CONTANTI COMITATO REGIONALE ABRUZZO	0,07	231,19	-231,12	-100%
SPA.C.04.03.01.03 - CASSA CONTANTI COMITATO REGIONALE BASILICATA	215,00		215,00	
SPA.C.04.03.01.07 - CASSA CONTANTI COMITATO REGIONALE FRIULI	-0,37		-0,37	
SPA.C.04.03.01.12 - CASSA ONTANTI COMITATO REGIONALE MOLISE	1.287,81	1.287,81		



FED. ITALIANA PESCA SPORTIVA E ATT SUBACQUEE
STATO PATRIMONIALE
ESERCIZIO 2019
MOVIMENTI ALLA DATA: 31/12/2019

Mod. S/A

ATTIVO

Denominazione	A	B	Differenza A - B	
	STATO PATRIMONIALE 2019	STATO PATRIMONIALE 2018	€	%
SPA.C.04.03.01.15 - CASSA CONTANTI COMITATO REGIONALE SARDEGNA	193,85	193,85		
SPA.C.04.03.01.16 - CASSA CONTANTI COMITATO REGIONALE SICILIA	770,00	770,00		
SPA.C.04.03.01.17 - CASSA CONTANTI COMITATO REGIONALE TOSCANA	0,56		0,56	
SPA.C.04.03.01.21 - Cassa Contanti Cp. Caserta		1.646,60	-1.646,60	-100%
SPA.C.04.03.01.23 - Cassa Contanti Cp Treviso		20,00	-20,00	-100%
SPA.C.04.03.01.27 - Cassa Contanti CP Parma	4.191,39	870,00	3.321,39	382%
SPA.C.04.03.01.35 - Cassa Contanti Cp Bolzano	641,95	1.689,60	-1.047,65	-62%
SPA.C.04.03.01.36 - Cassa contanti del. prov. messina	599,40	599,40		
SPA.C.04.03.01.39 - Cassa Contanti Del . Prov. Foggia	25,70		25,70	
SPA.C.04.03.01.44 - CASSA PROVINCIALE PERUGIA		0,28	-0,28	-100%
SPA.C.04.03.01.509 - CASSA PIETRAFITTA	45,92	38,21	7,71	20%
SPA.C.04.03.01 - Denaro e valori in cassa	8.738,46	7.346,94	1.391,52	19%
SPA.C.04.03 - DENARO E VALORI IN CASSA	8.738,46	7.346,94	1.391,52	19%
SPA.C.04.04.01 - DISPONIBILITA LIQUIDE VI CARD TELEPASS	728,80	728,80		
SPA.C.04.04 - DISPONIBILITA LIQUIDE VI CARD TELEPASS	728,80	728,80		
TOTALE DISPONIBILITA' LIQUIDE	4.252.017,61	3.736.899,32	515.118,29	14%

TOTALE ATTIVO CIRCOLANTE	5.248.295,71	4.700.955,53	547.340,18	12%
---------------------------------	---------------------	---------------------	-------------------	------------

SPA.D - RATEI E RISCONTI				
SPA.D.01 - RATEI E RISCONTI ATTIVI				
SPA.D.01.01.01.88 - ratei attivi	207,03	90.079,97	-89.872,94	-100%
SPA.D.01.01.01 - Ratei attivi	207,03	90.079,97	-89.872,94	-100%
SPA.D.01.01 - RATEI ATTIVI	222,04	90.094,32	-89.872,28	-100%
SPA.D.01.02.01.01 - Risconti Attivi	101.798,83	252.978,17	-151.179,34	-60%
SPA.D.01.02.01 - Risconti attivi	101.798,83	252.978,17	-151.179,34	-60%
SPA.D.01.02 - RISCONTI ATTIVI	101.798,83	252.978,17	-151.179,34	-60%
TOTALE RATEI E RISCONTI ATTIVI	102.020,87	343.072,49	-241.051,62	-70%

TOTALE RATEI E RISCONTI	102.020,87	343.072,49	-241.051,62	-70%
--------------------------------	-------------------	-------------------	--------------------	-------------



FED. ITALIANA PESCA SPORTIVA E ATT SUBACQUEE
STATO PATRIMONIALE
ESERCIZIO 2019
MOVIMENTI ALLA DATA: 31/12/2019

Mod. S/A

ATTIVO

Denominazione	A	B	Differenza A - B	
	STATO PATRIMONIALE 2019	STATO PATRIMONIALE 2018	€	%
TOTALE STATO PATRIMONIALE ATTIVO	7.598.600,23	7.278.813,67	319.786,56	4%



FED. ITALIANA PESCA SPORTIVA E ATT SUBACQUEE
STATO PATRIMONIALE
ESERCIZIO 2019
MOVIMENTI ALLA DATA: 31/12/2019

Mod. S/A

PASSIVO

Denominazione	A	B	Differenza A - B	
	STATO PATRIMONIALE 2019	STATO PATRIMONIALE 2018	€	%
SPP.A - PATRIMONIO NETTO				
SPP.A.01 - FONDO DI DOTAZIONE				
SPP.A.01.01 - FONDO DI DOTAZIONE	2.465.961,00	2.465.961,00		
TOTALE FONDO DI DOTAZIONE	2.465.961,00	2.465.961,00		
SPP.A.02 - RISERVE				
SPP.A.02.01.03 - Riserva disponibile ias 16.43	300.000,00	300.000,00		
SPP.A.02.01 - RISERVE	2.176.857,65	2.176.857,65		
TOTALE RISERVE	2.176.857,65	2.176.857,65		
SPP.A.03 - UTILE (PERDITA) PORTATO A NUOVO				
SPP.A.03.01 - UTILE (PERDITA) PORTATO A NUOVO	1.004.826,05	792.570,12	212.255,93	27%
TOTALE UTILE (PERDITA) PORTATO A NUOVO	1.004.826,05	792.570,12	212.255,93	27%
SPP.A.04 - UTILE (PERDITA) DELL'ESERCIZIO				
SPP.A.04.01 - UTILE (PERDITA) DELL'ESERCIZIO		212.255,93	-212.255,93	-100%
TOTALE UTILE (PERDITA) DELL'ESERCIZIO		212.255,93	-212.255,93	-100%
TOTALE PATRIMONIO NETTO	5.647.644,70	5.647.644,70		
SPP.B - FONDI PER RISCHI E ONERI				
SPP.B.03 - ALTRI FONDI PER RISCHI E ONERI				
TOTALE ALTRI FONDI PER RISCHI E ONERI				
TOTALE FONDI PER RISCHI E ONERI				
SPP.C - TRATTAMENTO DI FINE RAPPORTO DI LAVORO SUBORDINATO				
SPP.C.01 - DEBITI PER TRATTAMENTO DI FINE RAPPORTO				
SPP.C.01.001 - DEBITI PER TFR	638.372,15	563.068,74	75.303,41	13%
TOTALE DEBITI PER TRATTAMENTO DI FINE RAPPORTO	638.372,15	563.068,74	75.303,41	13%
TOTALE TRATTAMENTO DI FINE RAPPORTO DI LAVORO SUBORDINATO	638.372,15	563.068,74	75.303,41	13%



FED. ITALIANA PESCA SPORTIVA E ATT SUBACQUEE
STATO PATRIMONIALE
ESERCIZIO 2019
MOVIMENTI ALLA DATA: 31/12/2019

Mod. S/A

PASSIVO

Denominazione	A	B	Differenza A - B	
	STATO PATRIMONIALE 2019	STATO PATRIMONIALE 2018	€	%
SPP.D - DEBITI				
SPP.D.03 - DEBITI VERSO BANCHE				
SPP.D.03.00006111 - AMM. BANCO POSTA		28,02	-28,02	-100%
SPP.D.03.04.04 - Savi Fabio		4.044,00	-4.044,00	-100%
SPP.D.03.04 - Debiti verso banca per carte di credito federali BNL e Sondrio	15.482,37	8.655,80	6.826,57	79%
TOTALE DEBITI VERSO BANCHE		8.683,82	-8.683,82	-100%
SPP.D.04 - DEBITI VERSO ALTRI FINANZIATORI				
TOTALE DEBITI VERSO ALTRI FINANZIATORI				
SPP.D.05 - ACCONTI RICEVUTI				
SPP.D.05.01 - ACCONTI RICEVUTI	6.988,98	2.060,70	4.928,28	239%
SPP.D.05.02 - ACCONTI DA TESSERAMENTO	2.765,00	878,00	1.887,00	215%
SPP.D.05.03 - ACCONTO AFFILIAZIONI	25.680,00	840,00	24.840,00	2.957%
TOTALE ACCONTI RICEVUTI	35.433,98	3.778,70	31.655,28	838%
SPP.D.06 - DEBITI VERSO FORNITORI				
SPP.D.06.01.01 - Debiti verso fornitori <12 mesi	84.824,58	66.962,30	17.862,28	27%
SPP.D.06.01.02 - Debiti verso fornitori >12 mesi	3.499,98	3.499,98		
SPP.D.06.01 - DEBITI VERSO FORNITORI	88.324,56	70.462,28	17.862,28	25%
SPP.D.06.02.02 - Fatture da ricevere da fornitori >12 mesi	50,94		50,94	
SPP.D.06.02 - FATTURE DA RICEVERE DA FORNITORI	98.809,58	92.626,95	6.182,63	7%
SPP.D.06.04 - NOTE DI CREDITO FATTURE DA RICEVERE		-2.024,17	2.024,17	-100%
TOTALE DEBITI VERSO FORNITORI	187.134,14	161.065,06	26.069,08	16%
SPP.D.11 - DEBITI TRIBUTARI				
SPP.D.11.02.01 - Erario c/IRPEF	4.747,12	5.816,08	-1.068,96	-18%
SPP.D.11.02.90 - Erario c/trattenute	41.710,19	41.468,81	241,38	1%
SPP.D.11.02 - ERARIO C/RITENUTE	48.337,31	51.372,89	-3.035,58	-6%
TOTALE DEBITI TRIBUTARI	49.847,32	58.121,87	-8.274,55	-14%
SPP.D.12 - DEBITI VERSO ISTITUTI DI PREVIDENZA E SICUREZZA SOCIALE				



FED. ITALIANA PESCA SPORTIVA E ATT SUBACQUEE
STATO PATRIMONIALE
ESERCIZIO 2019
MOVIMENTI ALLA DATA: 31/12/2019

Mod. S/A

PASSIVO

Denominazione	A	B	Differenza A - B	
	STATO PATRIMONIALE 2019	STATO PATRIMONIALE 2018	€	%
SPP.D.12.01 - DEBITI V/INPS	104.413,17	103.051,40	1.361,77	1%
SPP.D.12.02 - DEBITI V/INAIL	3.687,61	3.319,32	368,29	11%
SPP.D.12.04 - Altri	3.983,28	5.903,27	-1.919,99	-33%
TOTALE DEBITI VERSO ISTITUTI DI PREVIDENZA E SICUREZZA SOCIALE	112.084,06	112.273,99	-189,93	0%

SPP.D.13 - ALTRI DEBITI				
SPP.D.13.05.80.00013046 - NUOVO CRAL CONI	21,70	21,70		
SPP.D.13.05.80.00013047 - UIL PUBBLICA AMMINISTRAZIONE	12,77	12,77		
SPP.D.13.05.80.00013048 - CISL	44,74	44,74		
SPP.D.13.05.80.00013049 - UGL - UNIONE GENERALE DEL LAVORO	42,00	56,00	-14,00	-25%
SPP.D.13.05.80.00013060 - INA	164,86		164,86	
SPP.D.13.05.80.00013164 - INA		164,86	-164,86	-100%
SPP.D.13.05.80.00013674 - FIALP-CISAL		15,00	-15,00	-100%
SPP.D.13.05.80.00015995 - CIVITUS SRL		50,60	-50,60	-100%
SPP.D.13.05.80.00016547 - IANNACCONE ASSICURA SRL	156,00	149,00	7,00	5%
SPP.D.13.05.80.00016862 - CASSA SALUTE PIU'		600,00	-600,00	-100%
SPP.D.13.05.80 - Debiti per trattenute varie per il personale	1.730,16	1.802,76	-72,60	-4%
SPP.D.13.07 - DEBITI VERSO PROFESSIONISTI	18.364,82	10.094,45	8.270,37	82%
SPP.D.13.08 - DEBITI VERSO SOCIETA' ED ASSOCIAZIONI SPORTIVE		7.889,00	-7.889,00	-100%
SPP.D.13.12.01 - Anticipazioni ricevute dal CONI		377.033,00	-377.033,00	-100%
SPP.D.13.12 - ANTICIPAZIONI RICEVUTE DAL CONI		377.033,00	-377.033,00	-100%
SPP.D.13.13 - DEBITI VERSO ALTRI SOGGETTI	34.451,95	41.285,08	-6.833,13	-17%
SPP.D.13.14 - DEBITI VERSO SEZIONI PROVINCIALI	19.234,68	24.038,78	-4.804,10	-20%
SPP.D.13.15 - DEBITI VERSO BENEFICIARI CANONI ACQUE	1.341,52	13.845,64	-12.504,12	-90%
SPP.D.13.17 - DEBITI VERSO BENEFICIARI SEMINE	44.435,80	1.750,00	42.685,80	2.439%
SPP.D.13.22 - DEBITI VERSO COMITATI PROVINCIALI E SEZ. TESSERAMENTO SEDE	2.678,41	3.079,00	-400,59	-13%
SPP.D.13.24 - Debiti V/S Rimborsi da Ricevere	12.904,70	14.277,47	-1.372,77	-10%
SPP.D.13.90.10 - DEBITI CS/PERS FED. ANNI PRECEDENTI	43.245,34	57.550,10	-14.304,76	-25%



FED. ITALIANA PESCA SPORTIVA E ATT SUBACQUEE
STATO PATRIMONIALE
ESERCIZIO 2019
MOVIMENTI ALLA DATA: 31/12/2019

Mod. S/A

PASSIVO

Denominazione	A	B	Differenza A - B	
	STATO PATRIMONIALE 2019	STATO PATRIMONIALE 2018	€	%
SPP.D.13.90 - Debiti verso personale già dip. federale	63.353,96	75.790,74	-12.436,78	-16%
SPP.D.13.91 - Debiti v/personale dipendente ex-Coni Servizi Spa	75.198,22	83.472,69	-8.274,47	-10%
SPP.D.13.95 - DEBITI VS PERSONALE PER FPC	3.099,86	2.026,90	1.072,96	53%
TOTALE ALTRI DEBITI	286.373,11	655.657,79	-369.284,68	-56%
TOTALE DEBITI	686.711,30	999.581,23	-312.869,93	-31%
SPP.E - RATEI E RISCONTI				
SPP.E.01 - RATEI E RISCONTI				
SPP.E.01.01 - RATEI PASSIVI		58.399,00	-58.399,00	-100%
SPP.E.01.02 - RISCONTI PASSIVI	625.872,08	10.120,00	615.752,08	6.085%
TOTALE RATEI E RISCONTI	625.872,08	68.519,00	557.353,08	813%
TOTALE RATEI E RISCONTI	625.872,08	68.519,00	557.353,08	813%
TOTALE STATO PATRIMONIALE PASSIVO	7.598.600,23	7.278.813,67	319.786,56	4%



FED. ITALIANA PESCA SPORTIVA E ATT SUBACQUEE
CONTO ECONOMICO (QUADRO ANALITICO)
ESERCIZIO 2019

Mod. S/A

VALORE DELLA PRODUZIONE

Codice	Denominazione	A	B	Differenza A - B	
		Conto Economico 2019	Conto Economico 2018	€	%
1.	Attività Centrale				
1.01.	Contributi SPORT e SALUTE SPA				
CEA.001	Attività sportiva	255.373,00	255.373,00		
CEA.002	Prepar. Olimpica e Alto Livello	1.041.491,00	1.108.991,00	-67.500,00	-6%
CEA.032	Altri contributi CONI	89.670,90	42.500,00	47.170,90	111%
CEA.501	Contributi personale già con contratto federale	1.041.845,31	926.496,00	115.349,31	12%
CEA.502	Contributi costo lavoro personale ex-Coni Servizi Spa	671.611,00	762.015,00	-90.404,00	-12%
1.01.	Totale Contributi SPORT e SALUTE SPA	3.099.991,21	3.095.375,00	4.616,21	0%
1.02.	Contributi dello Stato, Regione, Enti Locali				
CEA.031	Contributi dello Stato, Regione, Enti Locali, altri soggetti	112.765,98	10.257,31	102.508,67	999%
1.02.	Totale Contributi dello Stato, Regione, Enti Locali	112.765,98	10.257,31	102.508,67	999%
1.03.	Quote degli associati:				
CEA.007	Quote di affiliazione	374.470,00	366.730,00	7.740,00	2%
CEA.008	Quote di tesseramento	4.664.805,00	4.805.443,70	-140.638,70	-3%
CEA.009	Multe e tasse gara	1.925,00	6.680,00	-4.755,00	-71%
CEA.011	Quote iscrizione a corsi	13.670,00	13.540,00	130,00	1%
CEA.013	Rilascio Brevetti	175.871,00	174.275,00	1.596,00	1%
1.03.	Totale Quote degli associati:	5.230.741,00	5.366.668,70	-135.927,70	-3%
1.06.	Ricavi da pubblicità e sponsorizzazioni				
CEA.016	Pubblicità, sponsorizzazioni	23.310,00	19.450,53	3.859,47	20%
1.06.	Totale Ricavi da pubblicità e sponsorizzazioni	23.310,00	19.450,53	3.859,47	20%
1.07.	Altri ricavi della gestione ordinaria				
CEA.023	Plusvalenze	202,50		202,50	
CEA.024	Vendita di Pubblicazioni, materiale didattico e altro materiale sportivo	7.881,91	7.108,76	773,15	11%
CEA.026	Recuperi e rimborsi da terzi	2.244,53	65.685,89	-63.441,36	-97%
CEA.027	Fitti attivi e convenzioni con terzi	10.120,00	10.120,00		



FED. ITALIANA PESCA SPORTIVA E ATT SUBACQUEE
CONTO ECONOMICO (QUADRO ANALITICO)
ESERCIZIO 2019

Mod. S/A

VALORE DELLA PRODUZIONE

Codice	Denominazione	A	B	Differenza A - B	
		Conto Economico 2019	Conto Economico 2018	€	%
CEA.040	Sopravvenienze e insussistenze attive non iscrivibili in altre voci	31.203,68	118.823,41	-87.619,73	-74%
1.07.	Totale Altri ricavi della gestione ordinaria	51.652,62	201.738,06	-150.085,44	-74%
1.08	Contributi Comitato Italiano Paralimpico				
CEA.601	Contributi per attività paralimpica/A.L.	30.000,00	10.000,00	20.000,00	200%
1.08	Totale Contributi Comitato Italiano Paralimpico	30.000,00	10.000,00	20.000,00	200%
1.	Totale Attività Centrale	8.548.460,81	8.703.489,60	-155.028,79	-2%
	In % sul Valore della produzione	89,16%	85,37%		
2.	Attività Struttura Territoriale				
2.02.	Contributi dello Stato, Enti Locali, altri soggetti				
CEA.031	Contributi dello Stato, Regione, Enti Locali, altri soggetti	637.512,51	846.110,90	-208.598,39	-25%
2.02.	Totale Contributi dello Stato, Enti Locali, altri soggetti	637.512,51	846.110,90	-208.598,39	-25%
2.03.	Quote degli associati				
CEA.008	Quote di tesseramento		12.071,98	-12.071,98	-100%
CEA.009	Multe e tasse gara	73.243,14	261.238,31	-187.995,17	-72%
CEA.010	Diritti di segreteria	208.257,30	231.833,17	-23.575,87	-10%
CEA.011	Quote iscrizione a corsi	1.980,00		1.980,00	
CEA.013	Rilascio Brevetti		45,00	-45,00	-100%
2.03.	Totale Quote degli associati	283.480,44	505.188,46	-221.708,02	-44%
2.04.	Ricavi da manifestazioni				
CEA.016	Pubblicità, sponsorizzazioni	7.215,00	40.060,08	-32.845,08	-82%
2.04.	Totale Ricavi da manifestazioni	7.215,00	40.060,08	-32.845,08	-82%
2.05.	Altri ricavi della gestione				
CEA.024	Vendita di Pubblicazioni, materiale didattico e altro materiale sportivo	1.960,00	1.570,00	390,00	25%
CEA.026	Recuperi e rimborsi da terzi	95.659,27	81.792,37	13.866,90	17%
CEA.027	Fitti attivi e convenzioni con terzi	13.031,00	16.419,50	-3.388,50	-21%
2.05.	Totale Altri ricavi della gestione	110.650,27	99.781,87	10.868,40	11%
2.	Totale Attività Struttura Territoriale	1.038.858,22	1.491.141,31	-452.283,09	-30%



FED. ITALIANA PESCA SPORTIVA E ATT SUBACQUEE
CONTO ECONOMICO (QUADRO ANALITICO)
ESERCIZIO 2019

Mod. S/A

VALORE DELLA PRODUZIONE

Codice	Denominazione	A	B	Differenza A - B	
		Conto Economico 2019	Conto Economico 2018	€	%
	<i>In % sul Valore della produzione</i>	<i>10,84%</i>	<i>14,63%</i>		
	VALORE PRODUZIONE	9.587.319,03	10.194.630,91	-607.311,88	-6%



FED. ITALIANA PESCA SPORTIVA E ATT SUBACQUEE
CONTO ECONOMICO (QUADRO ANALITICO)
ESERCIZIO 2019

Mod. S/A

COSTO DELLA PRODUZIONE

Codice	Denominazione	A	B	Differenza A - B	
		Conto Economico 2019	Conto Economico 2018	€	%
1.	ATTIVITA' SPORTIVA				
1.01.	Costi per l'Attività Sportiva Centrale				
1.01.01.	Costi PO/AL				
1.01.01.01.	Attività Naz. ed Internaz. P.O. ed A.L.				
1.01.01.01.01.	Partecipazione a Manif. Sport. Naz. - Intern. finalizzate alla Prep. Olimp.-Alto Livello				
CEB.001	Spese di trasferta e soggiorno	564.508,44	394.317,55	170.190,89	43%
CEB.004	Compensi per staff sanitario	640,00	640,00		
CEB.005	Acquisto materiale sportivo e attrezzature sportive non capitalizzabili	186.248,06	164.033,77	22.214,29	14%
CEB.006	Spese mediche	997,60	80,00	917,60	1.147%
CEB.010	Noleggio	56.074,30	36.459,38	19.614,92	54%
CEB.012	Quote di iscrizione e partecipazione a manifestazioni	91.238,29	81.932,50	9.305,79	11%
CEB.016	Altre spese	1.616,23	1.537,92	78,31	5%
CEB.120	Contributi ad associazioni e terzi	77.950,00	79.440,00	-1.490,00	-2%
1.01.01.01.01.	Totale Partecipazione a Manif. Sport. Naz. - Intern. finalizzate alla Prep. Olimp.-Alto Livello	979.272,92	758.441,12	220.831,80	29%
1.01.01.01.02.	<u>Allenamenti e stages</u>				
CEB.001	Spese di trasferta e soggiorno	16.019,35	26.346,44	-10.327,09	-39%
CEB.005	Acquisto materiale sportivo e attrezzature sportive non capitalizzabili	2.457,08	9.516,33	-7.059,25	-74%
CEB.010	Noleggio	422,72	1.780,27	-1.357,55	-76%
CEB.016	Altre spese	460,00	400,00	60,00	15%
CEB.120	Contributi ad associazioni e terzi	14.370,00	15.110,00	-740,00	-5%
1.01.01.01.02.	Totale Allenamenti e stages	33.729,15	53.153,04	-19.423,89	-37%
1.01.01.01.03.	<u>Funzionamento Commissioni Tecniche</u>				
CEB.001	Spese di trasferta e soggiorno	106.994,88	105.513,14	1.481,74	1%
CEB.002	Indennità, diarie e rimborsi forfettari	25.000,00	25.500,00	-500,00	-2%
CEB.010	Noleggio		157,90	-157,90	-100%
1.01.01.01.03.	Totale Funzionamento	131.994,88	131.171,04	823,84	1%



FED. ITALIANA PESCA SPORTIVA E ATT SUBACQUEE
CONTO ECONOMICO (QUADRO ANALITICO)
ESERCIZIO 2019

Mod. S/A

COSTO DELLA PRODUZIONE

Codice	Denominazione	A	B	Differenza A - B	
		Conto Economico 2019	Conto Economico 2018	€	%
	Commissioni Tecniche				
<u>1.01.01.01.05.</u>	<u>Interventi per gli atleti</u>				
CEB.019	Tutela assicurativa	405,00	3.000,00	-2.595,00	-87%
<u>1.01.01.01.05.</u>	Totale Interventi per gli atleti	405,00	3.000,00	-2.595,00	-87%
<u>1.01.01.01.06.</u>	<u>Spese per antidoping</u>				
CEB.025	Spese controlli antidoping	14.849,80	26.934,37	-12.084,57	-45%
<u>1.01.01.01.06.</u>	Totale Spese per antidoping	14.849,80	26.934,37	-12.084,57	-45%
<u>1.01.01.01.</u>	Totale Attività Naz. ed Internaz. P.O. ed A.L.	1.160.251,75	972.699,57	187.552,18	19%
<u>1.01.01.02.</u>	<u>Attività rappresentative nazionali</u>				
<u>1.01.01.02.01.</u>	<u>Partecipaz. a Manif. sportive naz./inter.</u>				
CEB.008	Premi di assicurazione	6.000,00	4.408,00	1.592,00	36%
<u>1.01.01.02.01.</u>	Totale Partecipaz. a Manif. sportive naz./inter.	6.000,00	4.408,00	1.592,00	36%
<u>1.01.01.02.</u>	Totale Attività rappresentative nazionali	6.000,00	4.408,00	1.592,00	36%
<u>1.01.01.</u>	Totale Costi PO/AL	1.166.251,75	977.107,57	189.144,18	19%
<u>1.01.02.</u>	<u>Costi attività sportiva</u>				
<u>1.01.02.01.</u>	<u>Organizzazione Manifestaz. Sportive Intern.li</u>				
CEB.001	Spese di trasferta e soggiorno		470,00	-470,00	-100%
CEB.024	Compensi per prestazioni tecnico- scientifiche (costi per servizi da professionisti)		362,34	-362,34	-100%
CEB.028	Contributi a Comitati Organizzatori		15.000,00	-15.000,00	-100%
<u>1.01.02.01.</u>	Totale Organizzazione Manifestaz. Sportive Intern.li	0,00	15.832,34	-15.832,34	-100%
<u>1.01.02.02.</u>	<u>Organizz. Manifestazione Sportive Nazionali</u>				
CEB.001	Spese di trasferta e soggiorno	81.161,24	99.289,36	-18.128,12	-18%
CEB.005	Acquisto materiale sportivo e attrezzature sportive non capitalizzabili	17.346,45	18.176,17	-829,72	-5%
CEB.010	Noleggio		123,85	-123,85	-100%
CEB.011	Coppe, medaglie e altro materiale premiazionale e onorificenza	57.734,18	49.913,14	7.821,04	16%
CEB.016	Altre spese		732,00	-732,00	-100%



FED. ITALIANA PESCA SPORTIVA E ATT SUBACQUEE
CONTO ECONOMICO (QUADRO ANALITICO)
ESERCIZIO 2019

Mod. S/A

COSTO DELLA PRODUZIONE

Codice	Denominazione	A	B	Differenza A - B	
		Conto Economico 2019	Conto Economico 2018	€	%
CEB.028	Contributi a Comitati Organizzatori	11.090,00	15.522,00	-4.432,00	-29%
CEB.033	Promozione, comunicazione e marketing	1.822,42	2.772,45	-950,03	-34%
CEB.120	Contributi ad associazioni e terzi	44.600,00	49.000,00	-4.400,00	-9%
1.01.02.02.	Totale Organizz. Manifestazione Sportive Nazionali	213.754,29	235.528,97	-21.774,68	-9%
<u>1.01.02.03.</u>	<u>Partecipazione ad organismi internazionali</u>				
CEB.001	Spese di trasferta e soggiorno	7.386,89	13.053,73	-5.666,84	-43%
CEB.034	Quote di adesione ad organismi internazionali	16.825,00	16.825,00		
1.01.02.03.	Totale Partecipazione ad organismi internazionali	24.211,89	29.878,73	-5.666,84	-19%
<u>1.01.02.04.</u>	<u>Formazione ricerca e documentazione</u>				
<u>1.01.02.04.01.</u>	<u>Corsi di formaz.quadri tecnici</u>				
CEB.001	Spese di trasferta e soggiorno	7.545,55	13.453,29	-5.907,74	-44%
1.01.02.04.01.	Totale Corsi di formaz.quadri tecnici	7.545,55	13.453,29	-5.907,74	-44%
<u>1.01.02.04.03.</u>	<u>Corsi di formazione per altri soggetti</u>				
CEB.001	Spese di trasferta e soggiorno	21.862,64	22.479,02	-616,38	-3%
CEB.016	Altre spese	356,20		356,20	
CEB.039	Brevetti e diplomi	149.115,74	162.905,77	-13.790,03	-8%
CEB.042	Organizzazione e partecipazione a convegni, seminari, congressi e conferenze stampa	1.908,90	3.406,91	-1.498,01	-44%
1.01.02.04.03.	Totale Corsi di formazione per altri soggetti	173.243,48	188.791,70	-15.548,22	-8%
<u>1.01.02.04.04.</u>	<u>Ricerca e documentazione</u>				
CEB.001	Spese di trasferta e soggiorno	277,70	655,40	-377,70	-58%
CEB.024	Compensi per prestazioni tecnico-scientifiche (costi per servizi da professionisti)	21.250,00	21.979,00	-729,00	-3%
1.01.02.04.04.	Totale Ricerca e documentazione	21.527,70	22.634,40	-1.106,70	-5%
1.01.02.04.	Totale Formazione ricerca e documentazione	202.316,73	224.879,39	-22.562,66	-10%
<u>1.01.02.05.</u>	<u>Promozione Sportiva</u>				
CEB.001	Spese di trasferta e soggiorno	10.004,36	37.273,92	-27.269,56	-73%



FED. ITALIANA PESCA SPORTIVA E ATT SUBACQUEE
CONTO ECONOMICO (QUADRO ANALITICO)
ESERCIZIO 2019

Mod. S/A

COSTO DELLA PRODUZIONE

Codice	Denominazione	A	B	Differenza A - B	
		Conto Economico 2019	Conto Economico 2018	€	%
CEB.005	Acquisto materiale sportivo e attrezzature sportive non capitalizzabili	5.316,88	10.265,63	-4.948,75	-48%
CEB.024	Compensi per prestazioni tecnico-scientifiche (costi per servizi da professionisti)		5.000,00	-5.000,00	-100%
CEB.033	Promozione, comunicazione e marketing	46.542,26	66.389,14	-19.846,88	-30%
CEB.042	Organizzazione e partecipazione a convegni, seminari, congressi e conferenze stampa	47.810,25	47.730,65	79,60	0%
CEB.045	Produzione, diffusione e diritti per la trasmissione televisiva / radiofonica	61.854,00	50.551,92	11.302,08	22%
CEB.056	Stampa opuscoli e materiale di propaganda	4.878,27	7.561,56	-2.683,29	-35%
CEB.120	Contributi ad associazioni e terzi	4.000,00	39.688,50	-35.688,50	-90%
1.01.02.05.	Totale Promozione Sportiva	180.406,02	264.461,32	-84.055,30	-32%
1.01.02.06.	<u>Contributi per l'attività sportiva</u>				
CEB.058	Contributi a Società e Associazioni Sportive	131.794,72	56.381,92	75.412,80	134%
CEB.060.001	Altro (contributo vs altra manutenzione)	330.027,65	295.057,19	34.970,46	12%
CEB.060.003	Contributi a Sezioni Convenzionate e Comitati Provinciali	1.943.029,18	2.017.670,39	-74.641,21	-4%
CEB.061	Contributi ad altri soggetti	500,00	1.000,00	-500,00	-50%
1.01.02.06.	Totale Contributi per l'attività sportiva	2.405.351,55	2.370.109,50	35.242,05	1%
1.01.02.07.	<u>Gestione impianti sportivi</u>				
CEB.005	Acquisto materiale sportivo e attrezzature sportive non capitalizzabili	240.710,71	255.443,15	-14.732,44	-6%
CEB.008	Premi di assicurazione	8.227,39		8.227,39	
CEB.030	Manutenzione ordinaria	5.995,44	5.310,60	684,84	13%
CEB.063	Servizi di vigilanza	3.878,80		3.878,80	
CEB.065	Canoni ed oneri locativi	635.402,07	588.385,90	47.016,17	8%
1.01.02.07.	Totale Gestione impianti sportivi	894.214,41	849.139,65	45.074,76	5%
1.01.02.08.	<u>Altri costi per l'attività sportiva</u>				
CEB.001	Spese di trasferta e soggiorno	48.051,85	31.580,80	16.471,05	52%
CEB.002	Indennità, diarie e rimborsi forfettari	19.500,00	18.000,00	1.500,00	8%
CEB.008	Premi di assicurazione	154.597,40	215.455,00	-60.857,60	-28%



FED. ITALIANA PESCA SPORTIVA E ATT SUBACQUEE
CONTO ECONOMICO (QUADRO ANALITICO)
ESERCIZIO 2019

Mod. S/A

COSTO DELLA PRODUZIONE

Codice	Denominazione	A	B	Differenza A - B	
		Conto Economico 2019	Conto Economico 2018	€	%
CEB.122	Acquisto modulistica per attività sportiva	12.663,60	12.172,55	491,05	4%
1.01.02.08.	Totale Altri costi per l'attività sportiva	234.812,85	277.208,35	-42.395,50	-15%
1.01.02.09.	<u>Ammortamenti attività sportiva</u>				
CEB.067	Ammortamento immobilizzazioni materiali	53.018,51	51.008,14	2.010,37	4%
CEB.068	Ammortamento immobilizzazioni immateriali	49.960,66	37.182,25	12.778,41	34%
1.01.02.09.	Totale Ammortamenti attività sportiva	102.979,17	88.190,39	14.788,78	17%
1.01.02.	Totale Costi attività sportiva	4.258.046,91	4.355.228,64	-97.181,73	-2%
1.01.03.	ORGANIZZAZIONE MANIFESTAZIONI SPORTIVE INTERNAZIONALI				
1.01.03.01.	<u>Attività Naz. ed Internaz.</u>				
1.01.03.01.01.	<u>Preparazione Paralimpica / A.L.</u>				
1.01.03.01.01.	<u>Partecipazione a Manif.Sport.Naz.-</u> <u>Interna. finalizzate alla</u> <u>Preparazione Paralimpica</u>				
CEB.001	Spese di trasferta e soggiorno	9.052,86	9.046,22	6,64	0%
CEB.005	Acquisto materiale sportivo e attrezzature sportive non capitalizzabili	7.761,40	6.387,79	1.373,61	22%
CEB.010	Noleggio	785,56		785,56	
CEB.012	Quote di iscrizione e partecipazione a manifestazioni	1.200,00	1.200,00		
CEB.016	Altre spese	31,58		31,58	
CEB.120	Contributi ad associazioni e terzi	16.000,00	8.000,00	8.000,00	100%
1.01.03.01.01.	Totale Partecipazione a Manif.Sport.Naz.-Interna. finalizzate alla Preparazione Paralimpica	34.831,40	24.634,01	10.197,39	41%
1.01.03.01.02.	<u>Allenamenti e stages</u>				
CEB.001	Spese di trasferta e soggiorno		71,10	-71,10	-100%
1.01.03.01.02.	Totale Allenamenti e stages	0,00	71,10	-71,10	-100%
1.01.03.01.	Totale Attività Naz. ed Internaz. Preparazione Paralimpica / A.L.	34.831,40	24.705,11	10.126,29	41%
1.01.03.	Totale ORGANIZZAZIONE MANIFESTAZIONI SPORTIVE INTERNAZIONALI	34.831,40	24.705,11	10.126,29	41%



FED. ITALIANA PESCA SPORTIVA E ATT SUBACQUEE
CONTO ECONOMICO (QUADRO ANALITICO)
ESERCIZIO 2019

Mod. S/A

COSTO DELLA PRODUZIONE

Codice	Denominazione	A	B	Differenza A - B	
		Conto Economico 2019	Conto Economico 2018	€	%
1.01.04.	Organizz. Manifestazioni Sportive Paralimpiche Nazionali ed Internazionali				
1.01.04.01.	Organizz. Manifestazioni Sportive Paralimpiche Nazionali ed Internazionali				
CEB.028	Contributi a Comitati Organizzatori	550,00		550,00	
CEB.120	Contributi ad associazioni e terzi		200,00	-200,00	-100%
1.01.04.01.	Totale Organizz. Manifestazioni Sportive Paralimpiche Nazionali ed Internazionali	550,00	200,00	350,00	175%
1.01.04.	Totale Organizz. Manifestazioni Sportive Paralimpiche Nazionali ed Internazionali	550,00	200,00	350,00	175%
1.01.	Totale Costi per l'Attività Sportiva Centrale	5.459.680,06	5.357.241,32	102.438,74	2%
	In % sul Costo della produzione	57,39%	54,07%		
1.02.	Costi per att. sportiva della Strutt. Terr.				
1.02.	Totale Costi per att. sportiva della Strutt. Terr.	1.162.367,85	1.528.293,80	-365.925,95	-24%
	In % sul Costo della produzione	12,22%	15,42%		
1.	Totale ATTIVITA' SPORTIVA	6.622.047,91	6.885.535,12	-263.487,21	-4%
	In % sul Valore della Produzione	69,07%	67,54%		
	In % sul Costo della produzione	69,60%	69,49%		
2.	FUNZIONAMENTO E COSTI GENERALI				
2.01.	Funz. e costi generali attività centrale				
2.01.01.	Costi per il personale e collaborazioni				
CEB.073	Personale Federale - retribuzione ordinaria	646.610,17	655.805,90	-9.195,73	-1%
CEB.074	Personale Federale - straordinari	38.384,75	44.068,66	-5.683,91	-13%
CEB.075	Personale Federale - oneri previdenziali	243.605,84	227.521,83	16.084,01	7%
CEB.076	Premi assicurativi personale	19.517,76	22.718,00	-3.200,24	-14%
CEB.077	Personale Federale - Trattamento di fine rapporto	50.279,12	49.299,27	979,85	2%
CEB.078	Personale Federale - rimborso spese missione	5.755,48	6.547,74	-792,26	-12%
CEB.080	Collaboratori - compensi	1.050,00		1.050,00	
CEB.081	Collaboratori - oneri previdenziali	6.723,53	6.702,76	20,77	0%



FED. ITALIANA PESCA SPORTIVA E ATT SUBACQUEE
CONTO ECONOMICO (QUADRO ANALITICO)
ESERCIZIO 2019

Mod. S/A

COSTO DELLA PRODUZIONE

Codice	Denominazione	A	B	Differenza A - B	
		Conto Economico 2019	Conto Economico 2018	€	%
CEB.200	Personale ex-Coni Servizi Spa retribuzione ordinaria	377.014,28	414.537,18	-37.522,90	-9%
CEB.201	Personale ex-Coni Servizi Spa retribuzione straordinaria	14.167,06	16.599,46	-2.432,40	-15%
CEB.202	Oneri a carico azienda personale ex-Coni Servizi Spa	135.338,11	147.094,71	-11.756,60	-8%
CEB.205	Premi di produzione personale ex- Coni Servizi Spa	63.694,80	68.657,51	-4.962,71	-7%
CEB.206	Accantonamento TFR personale ex-Coni Servizi Spa	31.591,65	34.196,49	-2.604,84	-8%
CEB.208	Premi di produzione personale già federale	100.270,30	93.125,39	7.144,91	8%
CEB.210	Acc.to tratt. pensione compl.	1.072,96	1.072,96		
CEB.300	Buoni pasto/ticket restaurant	50.667,71	44.942,56	5.725,15	13%
CEB.800	Interventi assistenziali al personale	1.250,00	780,00	470,00	60%
2.01.01.	Totale Costi per il personale e collaborazioni	1.786.993,52	1.833.670,42	-46.676,90	-3%
2.01.02.	<i>Organi e Commissioni federali</i>				
CEB.001	Spese di trasferta e soggiorno	104.582,38	128.787,91	-24.205,53	-19%
CEB.002	Indennità, diarie e rimborsi forfettari	9.000,00	6.000,00	3.000,00	50%
CEB.087	Indennità, compensi, gettoni ed altre utilità Organi di gestione	30.947,00	30.947,00		
CEB.088	Indennità, compensi, gettoni ed altre utilità Collegio dei Revisori dei conti	50.048,88	22.217,18	27.831,70	125%
CEB.089	Indennità, compensi, gettoni ed altre utilità Organi di giustizia sportiva	11.492,93	18.707,98	-7.215,05	-39%
CEB.092	Indennità, compensi, gettoni ed altre utilità Consulta federale		20.092,15	-20.092,15	-100%
2.01.02.	Totale Organi e Commissioni federali	206.071,19	226.752,22	-20.681,03	-9%
2.01.03.	<i>Costi per la comunicazione</i>				
CEB.033	Promozione, comunicazione e marketing	1.834,96	676,10	1.158,86	171%
2.01.03.	Totale Costi per la comunicazione	1.834,96	676,10	1.158,86	171%
2.01.04.	<i>Costi generali</i>				
CEB.001	Spese di trasferta e soggiorno	35.751,78	28.928,64	6.823,14	24%
CEB.005	Acquisto materiale sportivo e attrezzature sportive non capitalizzabili	3.326,45	2.895,43	431,02	15%
CEB.008	Premi di assicurazione	9.155,36	8.401,58	753,78	9%



FED. ITALIANA PESCA SPORTIVA E ATT SUBACQUEE
CONTO ECONOMICO (QUADRO ANALITICO)
ESERCIZIO 2019

Mod. S/A

COSTO DELLA PRODUZIONE

Codice	Denominazione	A	B	Differenza A - B	
		Conto Economico 2019	Conto Economico 2018	€	%
CEB.014	Trasporto e facchinaggio	2.481,77	1.582,63	899,14	57%
CEB.018	Acquisto materiale di consumo	16.058,03	9.263,53	6.794,50	73%
CEB.030	Manutenzione ordinaria	18.877,30	16.514,39	2.362,91	14%
CEB.042	Organizzazione e partecipazione a convegni, seminari, congressi e conferenze stampa	7.541,99	7.831,68	-289,69	-4%
CEB.043	Costi per acquisti di materiale didattico e per servizi di traduzione / video	7.487,75	6.801,50	686,25	10%
CEB.044	Acquisto giornali, riviste, pubblicazioni tecniche	3.711,30	5.084,57	-1.373,27	-27%
CEB.065	Canoni ed oneri locativi	134.815,22	133.999,16	816,06	1%
CEB.096	Servizi giuridici, amministrativi e fiscali (costi per servizi da società)	67.019,45	62.601,49	4.417,96	7%
CEB.098	Spese per manutenzione e sviluppo sistemi informativi e sito internet	37.441,99	18.638,55	18.803,44	101%
CEB.099	Prestazioni giuridiche, amministrative e fiscali (costi per servizi da professionisti)	116.550,12	122.093,06	-5.542,94	-5%
CEB.101	Spese postali e telefoniche	75.587,13	65.429,77	10.157,36	16%
CEB.105	Spese di rappresentanza	628,10	563,48	64,62	11%
CEB.106	Commissioni bancarie e postali	27.190,45	25.762,71	1.427,74	6%
CEB.108	Imposte indirette, tasse e contributi	40.820,67	41.644,43	-823,76	-2%
CEB.600	Costo per la sicurezza del personale	2.927,00	1.777,00	1.150,00	65%
2.01.04.	Totale Costi generali	607.371,86	559.813,60	47.558,26	8%
2.01.05.	<i>Ammortamenti per funzionamento</i>				
CEB.067	Ammortamento immobilizzazioni materiali	35.009,97	34.399,70	610,27	2%
2.01.05.	Totale Ammortamenti per funzionamento	35.009,97	34.399,70	610,27	2%
2.01.07.	<i>(Delta) rimanenze di materiale di consumo per funzionamento</i>				
CEB.140	(Delta) rimanenze materiale di consumo	685,17	-23.412,51	24.097,68	-103%
2.01.07.	Totale (Delta) rimanenze di materiale di consumo per funzionamento	685,17	-23.412,51	24.097,68	-103%
2.01.	Totale Funz. e costi generali attività centrale	2.637.966,67	2.631.899,53	6.067,14	0%
	<i>In % sul Costo della produzione</i>	27,73%	26,56%		
2.02.	Funz. e costi gen. Struttura Terr.				



FED. ITALIANA PESCA SPORTIVA E ATT SUBACQUEE
CONTO ECONOMICO (QUADRO ANALITICO)
ESERCIZIO 2019

Mod. S/A

COSTO DELLA PRODUZIONE

Codice	Denominazione	A	B	Differenza A - B	
		Conto Economico 2019	Conto Economico 2018	€	%
2.02.	Totale Funz. e costi gen. Struttura Terr.	248.114,11	324.120,82	-76.006,71	-23%
	In % sul Costo della produzione	2,61%	3,27%		
2.	Totale FUNZIONAMENTO E COSTI GENERALI	2.886.080,78	2.956.020,35	-69.939,57	-2%
	In % sul Valore della Produzione	30,10%	29,00%		
	In % sul Costo della produzione	30,34%	29,83%		
4.	Oneri diversi di gestione				
4.01	Oneri diversi di gestione				
CEB.152	Sopravvenienze e insussistenze passive non iscrivibili in altre voci	5.899,08	66.688,43	-60.789,35	-91%
4.01	Totale Oneri diversi di gestione	5.899,08	66.688,43	-60.789,35	-91%
	In % sul Costo della produzione	0,06%	0,67%		
4.	Totale Oneri diversi di gestione	5.899,08	66.688,43	-60.789,35	-91%
	In % sul Valore della Produzione	0,06%	0,65%		
	In % sul Costo della produzione	0,06%	0,67%		
	COSTO DELLA PRODUZIONE	9.514.027,77	9.908.243,90	-394.216,13	-4%
	In % sul Valore della Produzione	99,24%	97,19%		
	Diff. Valori e Costi della Produz.	73.291,26	286.387,01	-213.095,75	-74%
	In % sul Valore della Produzione	0,76%	2,81%		



FED. ITALIANA PESCA SPORTIVA E ATT SUBACQUEE
CONTO ECONOMICO (QUADRO ANALITICO)
ESERCIZIO 2019

Mod. S/A

Codice	Denominazione	A	B	Differenza A - B	
		Conto Economico 2019	Conto Economico 2018	€	%
CEC.	Oneri finanziari				
CEC.001	Interessi attivi	362,94	272,92	90,02	33%
CEC.002	Interessi passivi	102,20		102,20	
CEC.	Totale Oneri finanziari	260,74	272,92	-12,18	-4%
CEE.	Imposte sul reddito				
CEE.002	IRAP	61.181,00	61.743,00	-562,00	-1%
CEE.003	IRES	12.371,00	12.661,00	-290,00	-2%
CEE.	Totale Imposte sul reddito	-73.552,00	-74.404,00	852,00	-1%
	RISULTATO D'ESERCIZIO	0,00	212.255,93	-212.255,93	-100%



FED. ITALIANA PESCA SPORTIVA E ATT SUBACQUEE
CONTO ECONOMICO (QUADRO RIEPILOGATIVO)
ESERCIZIO 2019

Mod. S/A

VALORE DELLA PRODUZIONE

Codice	Denominazione	A	B	Differenza A - B	
		Conto Economico 2019	Conto Economico 2018	€	%
1.	Attività Centrale				
1.01.	Contributi SPORT e SALUTE SPA	3.099.991,21	3.095.375,00	4.616,21	0%
1.02.	Contributi dello Stato, Regione, Enti Locali	112.765,98	10.257,31	102.508,67	999%
1.03.	Quote degli associati:	5.230.741,00	5.366.668,70	-135.927,70	-3%
1.06.	Ricavi da pubblicità e sponsorizzazioni	23.310,00	19.450,53	3.859,47	20%
1.07.	Altri ricavi della gestione ordinaria	51.652,62	201.738,06	-150.085,44	-74%
1.08.	Contributi Comitato Italiano Paralimpico	30.000,00	10.000,00	20.000,00	200%
1.	Attività Centrale	8.548.460,81	8.703.489,60	-155.028,79	-2%
	In % sul Valore della produzione	89,16%	85,37%		
2.	Attività Struttura Territoriale				
2.02.	Contributi dello Stato, Enti Locali, altri soggetti	637.512,51	846.110,90	-208.598,39	-25%
2.03.	Quote degli associati	283.480,44	505.188,46	-221.708,02	-44%
2.04.	Ricavi da manifestazioni	7.215,00	40.060,08	-32.845,08	-82%
2.05.	Altri ricavi della gestione	110.650,27	99.781,87	10.868,40	11%
2.	Attività Struttura Territoriale	1.038.858,22	1.491.141,31	-452.283,09	-30%
	In % sul Valore della produzione	10,84%	14,63%		
	VALORE PRODUZIONE	9.587.319,03	10.194.630,91	-607.311,88	-6%

COSTO DELLA PRODUZIONE

Codice	Denominazione	A	B	Differenza A - B	
		Conto Economico 2019	Conto Economico 2018	€	%
1.	ATTIVITA' SPORTIVA				
1.01.	Costi per l'Attività Sportiva Centrale				
1.01.01.	Costi PO/AL				
1.01.01.01.	Attività Naz. ed Internaz. P.O. ed A.L.	1.160.251,75	972.699,57	187.552,18	19%



FED. ITALIANA PESCA SPORTIVA E ATT SUBACQUEE
CONTO ECONOMICO (QUADRO RIEPILOGATIVO)
ESERCIZIO 2019

Mod. S/A

COSTO DELLA PRODUZIONE

Codice	Denominazione	A	B	Differenza A - B	
		Conto Economico 2019	Conto Economico 2018	€	%
1.01.01.02.	Attività rappresentative nazionali	6.000,00	4.408,00	1.592,00	36%
1.01.01.	Totale Costi PO/AL	1.166.251,75	977.107,57	189.144,18	19%
1.01.02.	Costi attività sportiva				
1.01.02.01.	Organizzazione Manifestaz. Sportive Intern.li	0,00	15.832,34	-15.832,34	-100%
1.01.02.02.	Organizz. Manifestazione Sportive Nazionali	213.754,29	235.528,97	-21.774,68	-9%
1.01.02.03.	Partecipazione ad organismi internazionali	24.211,89	29.878,73	-5.666,84	-19%
1.01.02.04.	Formazione ricerca e documentazione	202.316,73	224.879,39	-22.562,66	-10%
1.01.02.05.	Promozione Sportiva	180.406,02	264.461,32	-84.055,30	-32%
1.01.02.06.	Contributi per l'attività sportiva	2.405.351,55	2.370.109,50	35.242,05	1%
1.01.02.07.	Gestione impianti sportivi	894.214,41	849.139,65	45.074,76	5%
1.01.02.08.	Altri costi per l'attività sportiva	234.812,85	277.208,35	-42.395,50	-15%
1.01.02.09.	Ammortamenti attività sportiva	102.979,17	88.190,39	14.788,78	17%
1.01.02.	Totale Costi attività sportiva	4.258.046,91	4.355.228,64	-97.181,73	-2%
1.01.03.01.	Attività Naz. ed Internaz. Preparazione Paralimpica / A.L.	34.831,40	24.705,11	10.126,29	41%
1.01.03.	ORGANIZZAZIONE MANIFESTAZIONI SPORTIVE INTERNAZIONALI	34.831,40	24.705,11	10.126,29	41%
1.01.04.01.	Organizz. Manifestazioni Sportive Paralimpiche Nazionali ed Internazionali	550,00	200,00	350,00	175%
1.01.04.	Organizz. Manifestazioni Sportive Paralimpiche Nazionali ed Internazionali	550,00	200,00	350,00	175%
1.01.	Costi per l'Attività Sportiva Centrale	5.459.680,06	5.357.241,32	102.438,74	2%
	In % sul Costo della produzione	57,39%	54,07%		
1.02.	Costi per att. sportiva della Strutt. Terr.				
1.02.	Costi per att. sportiva della Strutt. Terr.	1.162.367,85	1.528.293,80	-365.925,95	-24%
	In % sul Costo della produzione	12,22%	15,42%		
1.	ATTIVITA' SPORTIVA	6.622.047,91	6.885.535,12	-263.487,21	-4%
	In % sul Valore della Produzione	69,07%	67,54%		
	In % sul Costo della produzione	69,60%	69,49%		



FED. ITALIANA PESCA SPORTIVA E ATT SUBACQUEE
CONTO ECONOMICO (QUADRO RIEPILOGATIVO)
ESERCIZIO 2019

Mod. S/A

COSTO DELLA PRODUZIONE

Codice	Denominazione	A	B	Differenza A - B	
		Conto Economico 2019	Conto Economico 2018	€	%
2.	FUNZIONAMENTO E COSTI GENERALI				
2.01.	<i>Funz. e costi generali attività centrale</i>				
2.01.01.	Costi per il personale e collaborazioni	1.786.993,52	1.833.670,42	-46.676,90	-3%
2.01.02.	Organi e Commissioni federali	206.071,19	226.752,22	-20.681,03	-9%
2.01.03.	Costi per la comunicazione	1.834,96	676,10	1.158,86	171%
2.01.04.	Costi generali	607.371,86	559.813,60	47.558,26	8%
2.01.05.	Ammortamenti per funzionamento	35.009,97	34.399,70	610,27	2%
2.01.07.	(Delta) rimanenze di materiale di consumo per funzionamento	685,17	-23.412,51	24.097,68	-103%
2.01.	<i>Funz. e costi generali attività centrale</i>	2.637.966,67	2.631.899,53	6.067,14	0%
	<i>In % sul Costo della produzione</i>	27,73%	26,56%		
2.02.	<i>Funz. e costi gen. Struttura Terr.</i>				
2.02.	<i>Funz. e costi gen. Struttura Terr.</i>	248.114,11	324.120,82	-76.006,71	-23%
	<i>In % sul Costo della produzione</i>	2,61%	3,27%		
2.	FUNZIONAMENTO E COSTI GENERALI	2.886.080,78	2.956.020,35	-69.939,57	-2%
	<i>In % sul Valore della Produzione</i>	30,10%	29,00%		
	<i>In % sul Costo della produzione</i>	30,34%	29,83%		
4.01	Oneri diversi di gestione				
4.01	Oneri diversi di gestione	5.899,08	66.688,43	-60.789,35	-91%
	<i>In % sul Costo della produzione</i>	0,06%	0,67%		
4.	Oneri diversi di gestione	5.899,08	66.688,43	-60.789,35	-91%
	<i>In % sul Valore della Produzione</i>	0,06%	0,65%		
	<i>In % sul Costo della produzione</i>	0,06%	0,67%		
	COSTO DELLA PRODUZIONE	9.514.027,77	9.908.243,90	-394.216,13	-4%
	<i>In % sul Valore della Produzione</i>	99,24%	97,19%		
	Diff. Valori e Costi della Produz.	73.291,26	286.387,01	-213.095,75	-74%
	<i>In % sul Valore della Produzione</i>	0,76%	2,81%		



FED. ITALIANA PESCA SPORTIVA E ATTIVITÀ SUBACQUEE
CONTO ECONOMICO (QUADRO RIEPILOGATIVO)
ESERCIZIO 2019

Mod. S/A

Codice	Denominazione	A	B	Differenza A - B	
		Conto Economico 2019	Conto Economico 2018	€	%
CEC.	Oneri finanziari	260,74	272,92	-12,18	-4%
CEE.	Imposte sul reddito	-73.552,00	-74.404,00	852,00	-1%
	RISULTATO D'ESERCIZIO	0,00	212.255,93	-212.255,93	-100%



FEDERAZIONE ITALIANA PESCA SPORTIVA ATTIVITÀ SUBACQUEE E NUOTO PINNATO

VERBALE DELLA RIUNIONE DEL COLLEGIO DEI REVISORI DEI CONTI (15 giugno 2020 – 22 giugno 2020)

L'anno duemilaventi, il giorno 15 del mese di Giugno, alle ore 9:00, previa regolare convocazione, presso la sede legale della Federazione Italiana Pesca Sportiva e Attività Subacquee (nel seguito "FIPSAS" o anche la "Federazione"), in Roma, Viale Tiziano 70, si è riunito il Collegio dei Revisori dei Conti per la trattazione dei seguenti argomenti posti all'ordine del giorno:

- 1) Comunicazioni del Presidente;
- 2) Bilancio consuntivo 2019;
- 3) Verifica banca e cassa al 31/05/2020;
- 4) Varie ed eventuali.

Sono presenti i Signori:

Stefano Garagnani	Presidente
Sonia Monti	Componente effettivo
Gaetano Rebecchini	Componente effettivo

Partecipa ai lavori Francesca Cavalucci Responsabile dell'Ufficio di Amministrazione della Federazione e Alessandra Moccia dell'Ufficio di Amministrazione della Federazione.

In data 24 marzo 2020 è stata trasmessa alla Federazione la mail dell'Ufficio Bilancio di Sport e Salute con la quale si comunicava ai Segretari Generali delle Federazioni che, alla luce della recente crisi sanitaria globale che avrebbe comportato soprattutto per il futuro, un rallentamento delle attività amministrative, prendendo come riferimento l'art. 107, comma 1, lettera a) del decreto legislativo 17 marzo 2020 n.18, si autorizzava la proroga al 30 giugno 2020 del termine di approvazione del fascicolo di bilancio consuntivo 2019, sia per le federazioni inserite nell'elenco ISTAT che per quelle non inserite, salvo la facoltà per le federazioni di anticipare tale scadenza.

Viene poi richiamata la comunicazione del dispositivo della sentenza della Corte dei conti del giorno 12 Febbraio 2020 n. 669 SR RIS-1. La FIPSAS era stata, infatti, inclusa nell'Elenco delle amministrazioni pubbliche inserite nel conto economico consolidato individuate ai sensi dell'articolo 1, comma 3 della legge 31 dicembre 2009, n. 196 e ss.mm. emanato dall'ISTAT e pubblicato sulla Gazzetta Ufficiale - Serie Generale n.229 del 30 settembre 2019. Contro tale inclusione la Federazione ha presentato ricorso presso la Corte dei conti che con sentenza n.11/2020 lo ha accolto e quindi ha escluso la Federazione da detto Elenco. Tale sentenza beneficia anche del pronunciamento favorevole della sentenza della Corte di Giustizia Europea dello scorso anno.

Viene poi allegata ai documenti del Collegio la comunicazione del CONI del 15 maggio 2020 con la quale si dava informativa alla Federazione che, come stabilito dalla Giunta Nazionale del 14 maggio 2020, tenuto conto dell'emergenza sanitaria dovuta al diffondersi della pandemia del COVID-19 e della progressiva sospensione, per l'anno 2020, di tutte le attività sportive sia nazionali che internazionali da parte delle Federazioni Sportive Nazionali ed Internazionali.

In osservanza dei provvedimenti normativi adottati dai governi nei rispettivi confini nazionali, i contributi di preparazione olimpica/alto livello assegnati in competenza 2020 dalla società Sport e Salute S.p.A., tali importi avrebbero potuto essere destinati al sostegno delle Società e/o Associazioni Sportive affiliate per far fronte alle necessità derivanti dall'emergenza in atto.

In data 16 maggio 2020, con protocollo 211, è inoltre pervenuta comunicazione dal CIP inerente l'utilizzo dei contributi anno 2020 ed eventuale presunto avanzo di gestione, con la quale si prevedeva il "congelamento" delle risorse non utilizzate e la finalizzazione delle stesse, in caso di mancato riavvio delle attività sportive corrispondenti, alle attività dell'anno 2021.

Si passa, poi all'analisi del secondo punto posto all'ordine del giorno, concernente l'analisi della documentazione relativa al Bilancio Consuntivo 2019.

Al riguardo, il Collegio ha chiesto e ricevuto dall'Ufficio Amministrazione la seguente documentazione:

- Stato Patrimoniale;
- Conto Economico (quadro analitico e quadro riepilogativo);
- Nota Integrativa;
- Relazione del Presidente Federale al Bilancio Consuntivo 2019.

Conferimento incarico per la Revisione volontaria del bilancio della Federazione

Il Collegio prende poi visione della delibera del Consiglio Federale n. 290 del 29-30/06/2018 che ha affidato l'incarico di svolgere la certificazione volontaria del bilancio della Federazione alla società di Revisione Reconta Ernst & Young per gli esercizi 2018-2019-2020.

Dopo una dettagliata analisi della documentazione sopra richiamata e delle poste presenti nel Bilancio Consuntivo 2019 raffrontate con le poste dell'esercizio precedente il Collegio dei Revisori redige la seguente relazione indirizzata al Consiglio Federale della FIPSAS.

Relazione del Collegio dei Revisori dei Conti al Bilancio Consuntivo Esercizio 2019

Premessa

Il Collegio dei Revisori, per l'esercizio chiuso al 31 dicembre 2019, ha svolto sia le funzioni previste dagli artt. 2403 e ss. c.c. sia quelle previste dall'art. 2409-bis c.c..

La presente relazione unitaria si compone, pertanto, come segue:

Parte A) Relazione del revisore indipendente ai sensi dell'art. 14 del D.Lgs. 27 gennaio 2010, n.39;

Parte B) Relazione sulla attività di vigilanza ai sensi dell'art. 2429, comma 2, c.c.;

B1 – Attività di vigilanza ai sensi dell'art. 2403 e ss. c.c.;

B2 – Osservazioni in ordine al bilancio d'esercizio;

B3 – Osservazioni e proposte in ordine alla approvazione del bilancio.

A) Relazione del revisore indipendente ai sensi dell'art. 14 del D.Lgs. 27 gennaio 2010, n. 39

Giudizio

Il Collegio dei Revisori ritiene che, il bilancio d'esercizio fornisca una rappresentazione veritiera e corretta della situazione patrimoniale e finanziaria della Federazione al 31 dicembre 2019 del risultato economico e dei flussi di cassa per l'esercizio chiuso a tale data in conformità alle norme di legge che

ne disciplinano i criteri di redazione e alle disposizioni recate dal D.Lgs. n. 39 del 27 gennaio 2010 come modificato dal D.Lgs. n. 135 del 17 luglio 2016, nonché in osservanza dei principi e criteri previsti dal regolamento di contabilità delle FSN e DSA emanati dal CONI, dallo Statuto e dal Regolamento di Amministrazione e Contabilità della FIPSAS; nonché dai Principi in materia di Revisione legale.

B1 – Attività di vigilanza ai sensi dell'art. 2403 e ss. c.c.

Il Collegio dei Revisori, nel corso dell'anno 2019 si è riunito 8 volte ed ha valutato e vigilato sull'adeguatezza del sistema amministrativo e contabile, nonché sull'affidabilità di quest'ultimo a rappresentare correttamente i fatti di gestione, ha partecipato nell'anno 2019 a n. 7 riunioni del Consiglio Federale, che si sono svolte nel rispetto delle norme statutarie che ne disciplinano il funzionamento ed ha ottenuto informazioni dagli stessi organi e dagli Uffici Amministrativi sul generale andamento della gestione e sulle operazioni di maggior rilievo effettuate dalla Federazione.

Il Collegio può ragionevolmente affermare che le decisioni adottate dal Consiglio Federale risultino conformi alle disposizioni legislative vigenti, alla Legge e allo Statuto Federale.

Il Collegio ha verificato che i contributi a specifica destinazione, erogati dagli organi in parola sono stati allocati e gestiti in ottemperanza alle indicazioni ricevute dai medesimi.

Il Collegio, in conformità delle predette norme di legge e dello Statuto, ha verificato nel corso dell'esercizio la regolare tenuta della contabilità federale e la corretta rilevazione dei fatti di gestione nelle scritture contabili con il metodo del campionamento casuale.

Il Collegio ha esaminato il **Bilancio Consuntivo dell'esercizio 2019**, valutando, in particolare:

- che deve essere redatto per ogni esercizio finanziario con chiarezza e precisione e deve rappresentare in modo veritiero e corretto la situazione patrimoniale, finanziaria, ed economica della Federazione;
- che deve rispettare quanto previsto dalle norme di legge che ne disciplinano i criteri di redazione e dalle disposizioni recate dal D.Lgs. n. 39 del 27 gennaio 2010 come modificato dal D.Lgs. n. 135 del 17 luglio 2016, nonché in osservanza dei principi e criteri previsti dal regolamento di contabilità delle FSN e DSA emanati dal CONI, dallo Statuto e dal Regolamento di Amministrazione e Contabilità della FIPSAS; nonché dai recenti Principi in materia di Revisione legale;
- che deve osservare quanto previsto dalle disposizioni recate dal CONI e da Sport e Salute S.p.A;
- che lo stesso Bilancio, corredato della relazione del Presidente Federale, della relazione del Collegio dei Revisori e del rendiconto finanziario, dovrà essere depositato presso la sede federale, unitamente agli altri allegati richiesti dalla normativa vigente.

B2 – Osservazioni in ordine al bilancio d'esercizio

Il Collegio ha esaminato le risultanze del Bilancio Consuntivo al 31.12.2019 che si compendiano nei seguenti valori:

Stato Patrimoniale al 31.12.2019 (valori in unità di Euro)

Descrizione	Stato Patrimoniale al 31.12.2019		Stato Patrimoniale al 31.12.2018		Differenza 2019 - 2018	
	Valore	%	Valore	%	Valore	%
Immobilizzazioni	2.248.284	30%	2.234.786	31%	13.498	1%
Attivo circolante	5.248.296	69%	4.700.956	65%	547.340	10%
Ratei e risconti	102.020	1%	343.072	5%	-241.052	-236%
ATTIVO	7.598.600	100%	7.278.814	100%	319.786	4%
Patrimonio netto	5.647.645	74%	5.647.645	78%	0	0%
Fondi per rischi ed oneri	0	0%	0	0%	0	-84%
Trattamento di fine rapporto	638.372	8%	563.069	8%	75.303	18%
Debiti	686.711	9%	999.581	14%	-312.870	-46%
Ratei e Risconti	625.872	8%	68.519	1%	557.353	-43%
PASSIVO	7.598.600	100%	7.278.814	100%	319.786	4%

Il Collegio ha riscontrato che:

Conto Economico al 31.12.2019 (Valori in unità di Euro)

DESCRIZIONE	Conto economico	Conto economico	Differenza
	2019	2018	
VALORE DELLA PRODUZIONE			
Attività Centrale:			
Contributi CONI	3.099.991	3.095.375	4.616
Contributi Stato, Regioni, Enti Locali	112.766	10.257	102.509
Quote Associati	5.230.741	5.366.669	- 135.928
Ricavi propri	74.963	221.189	- 146.226
Contributo Comitato Italiano Paralimpico	30.000	10.000	20.000
Totale attività centrale	8.548.461	8.703.490	- 155.029
Attività Struttura Territoriale:			
Contributi Stato-regioni-enti locali	637.512	846.111	- 208.599
Altri ricavi	401.346	645.030	- 243.684
Totale attività struttura federale	1.038.858	1.491.141	- 452.283
TOTALE VALORE DELLA PRODUZIONE	9.587.319	10.194.631	- 607.312
COSTO DELLA PRODUZIONE			
Attività sportiva:			
Centrale	5.459.680	5.357.241	102.439
Struttura territoriale	1.162.368	1.528.294	- 365.926
Totale Attività sportiva	6.622.048	6.885.535	- 263.487
Funzionamento e Costi Generali:			
Centrale	2.637.967	2.631.900	6.067
Struttura territoriale	248.114	324.121	- 76.007
Totale funzionamento	2.886.081	2.956.021	- 69.940
Accantonamenti			
Accantonamento Fondo Svalutazione Crediti	-	-	-
Totale Accantonamento Fondo Svalutazione Crediti	-	-	-
Oneri diversi di gestione	5.899	66.688	-
Imposte indirette Tasse e contributi	-	-	-
Sopravvenienze e insussistenze passive non iscrivibili in altre voci			-
Totale Oneri diversi di gestione	5.899	66.688	-
TOTALE COSTO DELLA PRODUZIONE	9.514.028	9.908.244	- 333.427
Differenza tra Valore e costi della Produzione	73.291	286.387	- 273.885
Proventi/Oneri finanziari	261	273	- 12
Proventi/Oneri straordinari			-
Imposte e Tasse	- 73.552	- 74.404	852
RISULTATO D'ESERCIZIO	- 0	212.256	- 212.256

Fondo di Dotazione

Il Fondo di Dotazione, in conformità a quanto disposto, dalla Circolare CONI n. 3 del 2005, deve essere almeno pari al 3% della media aritmetica del totale costi degli ultimi tre esercizi.

Al riguardo, il Collegio, ha preso atto che il Fondo di Dotazione della Federazione, alla data del 31.12.2019, risulta pari ad euro 2.465.961, superiore al minimo previsto dalle prescrizioni CONI sopraindicate, come da prospetto che segue:

Voci di Bilancio	31.12.2017	31.12.2018	31.12.2019	
Costi della Produzione	9.493.502	9.908.244	9.514.028	
Oneri finanziari	60	272	261	
Oneri straordinari	-			
Imposte sul reddito	70.867	74.404	73.552	
TOTALE	9.564.429	9.982.920	9.587.841	29.135.190
Calcolo della media	29.135.190			
Divisore	3			
Importo Medio	9.711.730			
Calcolo Fondo Dotazione Minimo		9.711.730	3%	291.352

Il Collegio ha verificato, poi, che le attività programmate e gli obiettivi fissati in sede di previsione iniziale sono stati sostanzialmente realizzati dalla Federazione.

Il Collegio ha riscontrato che l'attività commerciale della Federazione svolta nell'anno 2019 è stata realizzata osservando le norme previste ai sensi della legge n. 398/91, in regime di imposizione forfettaria.

B3 – Osservazioni e proposte in ordine all'approvazione del bilancio

Considerando le risultanze dell'attività svolta, il Collegio propone al Consiglio Federale di approvare il bilancio d'esercizio chiuso al 31 dicembre 2019, così come redatto dal Presidente della Federazione.

Per quanto precede, il Collegio non rileva motivi ostativi all'approvazione del bilancio di esercizio al 31/12/2019.

Si passa, poi all'analisi del terzo punto posto all'ordine del giorno, concernente la "Verifica di Cassa e Banca".

Il Collegio procede quindi con la verifica della cassa interna alla data del 15/06/2020, e rileva quanto segue:

Dal controllo del Libro Cassa risultano i seguenti dati:		
Saldo iniziale come esposto a pag. 61 del Libro Cassa	€.	1.880,07
Riscossioni dal 15/03/2020 al 15/06/2020	€.	-
Pagamenti dal 15/03/2020 al 15/06/2020	€.	9,90
Saldo come esposto a pag. 56 del Libro Cassa	€.	1.870,17

Il Collegio riscontra il saldo della piccola cassa che ammonta alla data odierna ad € 1.870,17.
Al termine del controllo delle movimentazioni di cassa, il Collegio raccomanda all'Ufficio Amministrazione il rispetto delle norme contenute nel Regolamento d'Amministrazione e Contabilità.

Il Collegio alle ore 13:00 rinvia i lavori alla riunione successiva fissata per il giorno 22 giugno 2020 alle ore 9:00; in attesa di ricevere riscontro in merito alle circolarizzazioni e in merito al rendiconto finanziario.

L'anno duemila venti, il giorno 22 del mese di giugno, alle ore 9:00 riprendono i lavori presso la sede legale della Federazione, in Roma, Viale Tiziano 70.

Circularizzazioni

Il Collegio prende in esame la documentazione inerente al riscontro delle Circularizzazioni dei crediti e dei debiti, chiedendo alla Responsabile dell'Ufficio Amministrazione di illustrare le singole posizioni in essere e le singole risposte fornite dagli uffici legali di volta in volta interessati.
Al termine dell'esposizione, ritenuta esaustiva, il Collegio non ravvisa elementi di criticità in ordine all'adeguatezza del fondo svalutazione crediti.

Rendiconto Finanziario

Il Collegio prende visione del Rendiconto Finanziario le cui risultanze al 31.12.2019 evidenziano un saldo di tesoreria di € 4.252.017,61 rispetto al saldo di € 3.736.899,32 registrato al 31.12.2018.

Verifica conti correnti bancari e postali al 31/05/2020

Il Collegio procede alla verifica della correttezza delle riconciliazioni dei saldi contabili con i rispettivi saldi dei conti correnti bancari e postali nel periodo di riferimento.

Il Collegio riceve dall'ufficio amministrazione la documentazione riferita ai conti correnti in essere (bancari e postali), come di seguito illustrati.

1 Conto corrente Banca Nazionale del Lavoro n. 10103 (ordinario)

Dal mastrino della contabilità della Federazione prodotto attraverso il programma di contabilità GESINF risulta:

Dalla contabilità della Federazione risultano i seguenti dati:		
Saldo al 01/03/2020	€.	2.306.293,60
Riscossioni dal 01/03/2020 al 31/05/2020	€.	1.623.727,47
Totale entrata	€.	3.930.021,07
Pagamenti dal 01/03/2020 al 31/05/2020	€.	1.765.548,23
Saldo del mastrino al 31/05/2020	€.	2.164.472,84

DATA	DESCRIZIONE	ENTRATE	USCITE	SALDO CONTABILE
31/05/2020	Saldo Mastrino Contabilità			2.164.472,84
	pagamenti addebitati a marzo		-4.500,00	2.168.972,84
	entrate carta di credito accr a marzo	6.498,00	0,00	2.162.474,84
		-	0,00	2.162.474,84
				2.162.474,84
	SALDO BANCA RICONCILIATO			2.162.474,84

Dall'estratto conto della Banca Nazionale del Lavoro al 31/05/2020 risulta un saldo pari a € 2.162.474,84 che non coincide con il mastrino della contabilità federale, in quanto risultano contabilizzate a maggio 2020 entrate di carta di credito e uscite di banca la cui manifestazione finanziaria si è riscontrata nel mese di giugno.

2 Conto corrente Banca Nazionale del Lavoro n. 217 (dedicato al personale federale)

Dal mastrino della contabilità della Federazione prodotto attraverso il programma di contabilità GESINF risulta quanto segue:

Saldo al 01/03/2020	€.	404.267,59
Riscossioni dal 01/03/2020 al 31/05/2020	€.	887.892,00
Totale entrata	€.	1.292.159,59
Pagamenti dal 01/03/2020 al 31/05/2020	€.	450.680,33
Saldo del mastrino al 31/05/2020	€.	841.479,26

Dall'estratto conto della Banca Nazionale del Lavoro in data 31/05/2020 risulta un saldo pari a 841.479,26 che coincide con il mastrino della contabilità federale.

3 - Conto corrente Banca Popolare di Sondrio c/c 000005149X04

Dal mastrino della contabilità della Federazione prodotto attraverso il programma di contabilità GESINF risulta quanto segue:

Dalla contabilità della Federazione risultano i seguenti dati:		
Saldo al 01/03/2020	€.	120.495,47
Riscossioni dal 01/03/2020 AL 31/05/2020	€.	-
Totale entrata	€.	120.495,47
Pagamenti dal 01/03/2020 AL 31/05/2020	€.	1.458,34
Saldo del mastrino al 31/05/2020	€.	119.037,13

Dall'estratto conto della Banca Popolare di Sondrio in data 31/05/2020 risulta un saldo pari ad euro 119.037,13 che coincide con il mastrino della contabilità federale.

4 - Conto corrente Banca Popolare di Sondrio c/c 000005824X00

Dal mastrino della contabilità della Federazione prodotto attraverso il programma di contabilità GESINF risulta quanto segue:

Dalla contabilità della Federazione risultano i seguenti dati:		
Saldo al 22/03/2020	€.	-
Riscossioni dal 22/03/2020 AL 31/05/2020	€.	-
Totale entrata	€.	-
Pagamenti dal 22/03/2020 AL 31/05/2020	€.	9,07
Saldo del mastrino al 31/05/2020	€.	- 9,07

Dall'estratto conto della Banca Popolare di Sondrio in data 31/05/2020 risulta un saldo pari ad euro - 9,07 che coincide con il mastrino della contabilità federale.

5 - Conto corrente Banca Popolare di Sondrio c/c 000005830X06

Dal mastrino della contabilità della Federazione prodotto attraverso il programma di contabilità GESINF risulta quanto segue:

Dalla contabilità della Federazione risultano i seguenti dati:		
Saldo al 24/03/2020	€.	-
Riscossioni dal 24/03/2020 AL 31/05/2020	€.	18.997,98
Totale entrata	€.	18.997,98
Pagamenti dal 24/03/2020 AL 31/05/2020	€.	5,58
Saldo del mastrino al 31/05/2020	€.	18.992,40

Dall'estratto conto della Banca Popolare di Sondrio in data 31/05/2020 risulta un saldo pari ad euro 18.992,40 che coincide con il mastrino della contabilità federale.

6- Conto corrente postale n. 25054008

Dal mastrino del conto corrente postale prodotto attraverso il programma di contabilità GESINF risulta quanto segue:

Dalla contabilità della Federazione risultano i seguenti dati:		
Saldo al 01/03/2020	€.	415.106,22
Riscossioni dal 01/03/2020 al 31/05/2020	€.	7.855,60
Totale entrata	€.	422.961,82
Pagamenti dal 01/03/2020 al 31/05/2020	€.	71,18
Saldo del mastrino al 31/05/2020	€.	422.890,64

Dall'estratto conto delle Poste Italiane S.p.A. riferito alla data del 31/05/2020 risulta un saldo pari a € 422.890,64 che coincide con il mastrino della contabilità federale.

7- Conto corrente postale n.1016249458 Comitato Provinciale di Como

Dal mastrino del conto corrente postale prodotto attraverso il programma di contabilità GESINF risulta quanto segue:

Saldo al 01/03/2020	€.	110.819,94
Riscossioni dal 01/03/2020 al 31/05/2020	€.	608,00
Totale entrata	€.	111.427,94
Pagamenti dal 01/03/2020 al 31/05/2020	€.	47,85
Saldo del mastrino al 31/05/2020	€.	111.380,09

Dall'estratto conto delle Poste Italiane S.p.A. in data 31/05/2020 risulta un saldo pari a 111.380,09 che coincide con il mastrino della contabilità federale.

8- Conto corrente postale n.1016248948 Comitato Provinciale di Messina

Dal mastrino del conto corrente postale prodotto attraverso il programma di contabilità GESINF risulta quanto segue:

Dalla contabilità della Federazione risultano i seguenti dati:		
Saldo al 01/03/2020	€.	13.932,70
Riscossioni dal 01/03/2020 al 31/05/2020	€.	-
Totale entrata	€.	13.932,70
Pagamenti dal 01/03/2020 al 31/05/2020	€.	39,57
Saldo del mastrino al 31/05/2020	€.	13.893,13

Dall'estratto conto delle Poste Italiane S.p.A. in data 31/05/2020 risulta un saldo pari a € 13.893,13 che coincide con il mastrino della contabilità federale.

9- Conto corrente postale n. 1013828684 Comitato Provinciale di Treviso

Dal mastrino del conto corrente postale prodotto attraverso il programma di contabilità GESINF risulta quanto segue:

Dalla contabilità della Federazione risultano i seguenti dati:		
Saldo al 01/03/2020	€.	98.556,10
Riscossioni dal 01/03/2020 al 31/05/2020	€.	31.469,00
Totale entrata	€.	130.025,10
Pagamenti dal 01/03/2020 al 31/05/2020	€.	145,77
Saldo del mastrino al 31/05/2020	€.	129.879,33

Dall'estratto conto delle Poste Italiane S.p.A. in data 31/05/2020 risulta un saldo pari a € 129.879,33 che coincide con il mastrino della contabilità federale.

10- Conto corrente postale n. 1019342573 Comitato Provinciale di Bolzano

Dal mastrino del conto corrente postale prodotto attraverso il programma di contabilità GESINF risulta quanto segue:

Dalla contabilità della Federazione risultano i seguenti dati:		
Saldo al 01/03/2020	€.	52.842,46
Riscossioni dal 01/03/2020 al 31/05/2020	€.	1.950,00
Totale entrata	€.	54.792,46
Pagamenti dal 01/03/2020 al 31/05/2020	€.	61,17
Saldo del mastrino al 31/05/2020	€.	54.731,29

Dall'estratto conto delle Poste Italiane S.p.A. in data 31/05/2020 risulta un saldo pari a € 54.731,29 che coincide con il mastrino della contabilità federale.

11- Conto corrente postale n. 1023595737 Comitato Provinciale di Asti

Dal mastrino del conto corrente postale prodotto attraverso il programma di contabilità GESINF risulta quanto segue:

Dalla contabilità della Federazione risultano i seguenti dati:		
Saldo al 01/03/2020	€.	66.660,99
Riscossioni dal 01/03/2020 al 31/05/2020	€.	4.479,00
Totale entrata	€.	71.139,99
Pagamenti dal 01/03/2020 al 31/05/2020	€.	135,87
Saldo del mastrino al 31/05/2020	€.	71.004,12

Dall'estratto conto delle Poste Italiane S.p.A. in data 31/05/2020 risulta un saldo pari a € 71.004,12, che coincide con il mastrino della contabilità federale.

11- Conto corrente postale n. 1028882486 Comitato Provinciale di Rovigo

Dal mastrino del conto corrente postale prodotto attraverso il programma di contabilità GESINF risulta quanto segue:

Dalla contabilità della Federazione risultano i seguenti dati:		
Saldo al 01/03/2020	€.	128.421,37
Riscossioni dal 01/03/2020 al 31/05/2020	€.	4.826,00
Totale entrata	€.	133.247,37
Pagamenti dal 01/03/2020 al 31/05/2020	€.	48,57
Saldo del mastrino al 31/05/2020	€.	133.198,80

Dall'estratto conto delle Poste Italiane S.p.A. in data 31/05/2020 risulta un saldo pari a 133.198,80 che coincide con il mastrino della contabilità federale.

11- Conto corrente postale n. 1036067344 Comitato Provinciale di Frosinone

Il Collegio riscontra che il mastrino del conto corrente postale prodotto attraverso il programma di contabilità GESINF risulta:

Dalla contabilità della Federazione risultano i seguenti dati:		
Saldo al 01/03/2020	€.	65.630,60
Riscossioni dal 01/03/2020 al 31/05/2020	€.	4.178,00
Totale entrata	€.	69.808,60
Pagamenti dal 01/03/2020 al 31/05/2020	€.	58,26
Saldo del mastrino al 31/05/2020	€.	69.750,34

Dall'estratto conto delle Poste Italiane S.p.A. in data 31/05/2020 risulta un saldo pari a € 69.750,34, che coincide con il mastrino della contabilità federale.

Alle ore 11:10, il collegio chiude i lavori previa redazione, lettura e sottoscrizione del presente verbale.

Il Collegio dei Revisori dei Conti

Stefano Garagnani Presidente



Sonia Monti Componente effettivo



Gaetano Rebecchini Componente effettivo

