



# **Federazione Italiana Pesca Sportiva Attività Subacquee e Nuoto Pinnato**

**Bilancio d'esercizio al 31 dicembre 2022**

**Relazione della società di revisione indipendente**

## Relazione della società di revisione indipendente

Al Consiglio Federale della  
Federazione Italiana Pesca Sportiva Attività Subacquee e Nuoto Pinnato

### Giudizio

Abbiamo svolto la revisione contabile del bilancio d'esercizio della Federazione Italiana Pesca Sportiva Attività Subacquee e Nuoto Pinnato (la Federazione), costituito dallo stato patrimoniale al 31 dicembre 2022, dal conto economico e dal rendiconto finanziario per l'esercizio chiuso a tale data e dalla nota integrativa.

A nostro giudizio, il bilancio d'esercizio della Federazione è stato correttamente predisposto, in tutti i suoi aspetti significativi, in conformità ai principi e criteri descritti nella Nota Integrativa.

### Elementi alla base del giudizio

Abbiamo svolto la revisione contabile in conformità ai principi di revisione internazionali (ISA Italia). Le nostre responsabilità ai sensi di tali principi sono ulteriormente descritte nella sezione *Responsabilità della società di revisione per la revisione contabile del bilancio d'esercizio* della presente relazione.

Siamo indipendenti rispetto alla Federazione in conformità alle norme e ai principi in materia di etica e di indipendenza applicabili nell'ordinamento italiano alla revisione contabile del bilancio. Riteniamo di aver acquisito elementi probativi sufficienti ed appropriati su cui basare il nostro giudizio.

### Altri aspetti

La presente relazione non è emessa ai sensi di legge, stante il fatto che, nell'esercizio chiuso al 31 dicembre 2022, la revisione legale, in conformità a quanto previsto dallo Statuto, è stata svolta da altro soggetto, diverso dalla scrivente società di revisione.

### Responsabilità del Consiglio Federale e del Collegio dei Revisori dei Conti per il bilancio d'esercizio

Il Consiglio Federale è responsabile per la redazione del bilancio d'esercizio che fornisca una rappresentazione veritiera e corretta in conformità al Regolamento di Amministrazione e Contabilità della Federazione che ne disciplina i criteri di redazione e, nei termini previsti dalla legge, per quella parte del controllo interno dagli stessi ritenuta necessaria per consentire la redazione di un bilancio che non contenga errori significativi dovuti a frodi o a comportamenti o eventi non intenzionali.

Il Consiglio Federale è responsabile per la valutazione della capacità della Federazione di continuare ad operare come un'entità in funzionamento e, nella redazione del bilancio d'esercizio, per l'appropriatezza dell'utilizzo del presupposto della continuità aziendale, nonché per una adeguata informativa in materia. Il Consiglio Federale utilizza il presupposto della continuità aziendale nella redazione del bilancio d'esercizio a meno che abbiano valutato che sussistono le condizioni per la liquidazione della Federazione o per l'interruzione dell'attività o non abbiano alternative realistiche a tali scelte.

Il Collegio dei Revisori dei Conti ha la responsabilità della vigilanza, nei termini previsti dallo Statuto, sul processo di predisposizione dell'informativa finanziaria e della revisione della Federazione.

## **Responsabilità della società di revisione per la revisione contabile del bilancio d'esercizio**

I nostri obiettivi sono l'acquisizione di una ragionevole sicurezza che il bilancio d'esercizio nel suo complesso non contenga errori significativi, dovuti a frodi o a comportamenti o eventi non intenzionali, e l'emissione di una relazione di revisione che includa il nostro giudizio. Per ragionevole sicurezza si intende un livello elevato di sicurezza che tuttavia non fornisce la garanzia che una revisione contabile svolta in conformità ai principi di revisione internazionali (ISA Italia) individui sempre un errore significativo, qualora esistente. Gli errori possono derivare da frodi o da comportamenti o eventi non intenzionali e sono considerati significativi qualora ci si possa ragionevolmente attendere che essi, singolarmente o nel loro insieme, siano in grado di influenzare le decisioni economiche prese dagli utilizzatori sulla base del bilancio d'esercizio.

Nell'ambito della revisione contabile svolta in conformità ai principi di revisione internazionali (ISA Italia), abbiamo esercitato il giudizio professionale e abbiamo mantenuto lo scetticismo professionale per tutta la durata della revisione contabile. Inoltre:

- abbiamo identificato e valutato i rischi di errori significativi nel bilancio d'esercizio, dovuti a frodi o a comportamenti o eventi non intenzionali; abbiamo definito e svolto procedure di revisione in risposta a tali rischi; abbiamo acquisito elementi probativi sufficienti ed appropriati su cui basare il nostro giudizio. Il rischio di non individuare un errore significativo dovuto a frodi è più elevato rispetto al rischio di non individuare un errore significativo derivante da comportamenti o eventi non intenzionali, poiché la frode può implicare l'esistenza di collusioni, falsificazioni, omissioni intenzionali, rappresentazioni fuorvianti o forzature del controllo interno;
- abbiamo acquisito una comprensione del controllo interno rilevante ai fini della revisione contabile allo scopo di definire procedure di revisione appropriate nelle circostanze, e non per esprimere un giudizio sull'efficacia del controllo interno della Federazione;
- abbiamo valutato l'appropriatezza dei principi contabili utilizzati nonché la ragionevolezza delle stime contabili effettuate dal Consiglio Federale e della relativa informativa;
- siamo giunti ad una conclusione sull'appropriatezza dell'utilizzo da parte del Consiglio Federale del presupposto della continuità aziendale e, in base agli elementi probativi acquisiti, sull'eventuale esistenza di una incertezza significativa riguardo a eventi o circostanze che possono far sorgere dubbi significativi sulla capacità della Federazione di continuare ad operare come un'entità in funzionamento. In presenza di un'incertezza significativa, siamo tenuti a richiamare l'attenzione nella relazione di revisione sulla relativa informativa di bilancio ovvero, qualora tale informativa sia inadeguata, a riflettere tale circostanza nella formulazione del nostro giudizio. Le nostre conclusioni sono basate sugli elementi probativi acquisiti fino alla data della presente relazione. Tuttavia, eventi o circostanze successivi possono comportare che la Federazione cessi di operare come un'entità in funzionamento;
- abbiamo valutato la presentazione, la struttura e il contenuto del bilancio d'esercizio nel suo complesso, inclusa l'informativa, e se il bilancio d'esercizio rappresenti le operazioni e gli eventi sottostanti in modo da fornire una corretta rappresentazione.

Abbiamo comunicato ai responsabili delle attività di governance, identificati ad un livello appropriato come richiesto dai principi di revisione internazionali (ISA Italia), tra gli altri aspetti, la portata e la tempistica pianificate per la revisione contabile e i risultati significativi emersi, incluse le eventuali carenze significative nel controllo interno identificate nel corso della revisione contabile.

Roma, 12 giugno 2023

EY S.p.A.



Mauro Ottaviani  
(Revisore Legale)



**Federazione Italiana Pesca Sportiva Attività Subacquee e Nuoto Pinnato**

## **BILANCIO CONSUNTIVO 2022**

### **INDICE DEL DOCUMENTO**

#### **BILANCIO CONSUNTIVO 2022**

**Relazione del Presidente al Bilancio Consuntivo F.I.P.S.A.S. ANNO 2022**

**Stato Patrimoniale**

**Conto Economico - Quadro Analitico**

**Conto Economico - Quadro Riepilogativo**

**Rendiconto finanziario**

**Nota Integrativa al Bilancio Consuntivo 2022**

**Relazione del Collegio dei Revisori dei Conti**





## Federazione Italiana Pesca Sportiva Attività Subacquee e Nuoto Pinnato

### RELAZIONE AL BILANCIO CONSUNTIVO 2022

#### 1. PREMESSA

La presente relazione è a corredo del bilancio consuntivo della F.I.P.S.A.S. al 31 dicembre 2022 e, nel rinviare alla Nota Integrativa del Bilancio per le specifiche dei dati risultanti dallo Stato Patrimoniale e dal Conto Economico, vengono in questa sede rappresentate le principali informazioni sulla gestione. La F.I.P.S.A.S. adotta una contabilità ispirata a principi civilistici e un sistema contabile di tipo economico-patrimoniale, basato su rilevazioni effettuate con il metodo della partita doppia. Come previsto dal vigente Regolamento di Amministrazione e Contabilità, il bilancio federale è unico e ricomprende le risultanze a livello economico e patrimoniale sia della gestione amministrativa centrale che di quella delle Strutture Territoriali. Queste ultime esprimono i costi sostenuti sulla base dei contributi trasferiti dalla Federazione stessa e delle risorse direttamente raccolte dai Comitati sul territorio.

Il bilancio consuntivo è costituito dai documenti previsti dai principi e criteri di formulazione del Regolamento di Contabilità delle FSN (08/11/2004) aggiornato con le modifiche introdotte dal D.lgs. 139/2015:

1. Un rendiconto finanziario recante le entrate e uscite di tesoreria, distinte tra quelle originate dalla gestione degli esercizi precedenti e quelle della gestione dell'esercizio corrente;
2. uno schema di conto economico, recante il consuntivo dei ricavi distinti fra contributi assegnati da Sport e Salute e ricavi direttamente prodotti dalla Federazione; i costi sono distinti fra costi per l'attività sportiva e costi per il funzionamento;
3. uno schema di Stato Patrimoniale;
4. la Nota Integrativa;
5. la Relazione del Presidente e del Collegio dei Revisori dei Conti.

Lo schema di conto economico fornisce informazioni comparative con l'anno precedente sui costi e ricavi, è elaborato secondo i principi della contabilità privatistica ed è generato dal Programma di Contabilità GESINF attualmente adottato dalla Federazione. Anche lo schema di Stato Patrimoniale fornisce informazioni comparative con l'anno 2021.

I criteri di valutazione non sono mutati rispetto a quelli assunti per la formazione del bilancio d'esercizio precedente e, in ossequio al principio della continuità di applicazione degli stessi, è ispirato ai principi generali della prudenza e della competenza economica, nella prospettiva della continuità dell'attività federale.

Il presente bilancio, è oggetto di certificazione da parte della società esterna di revisione Ernst & Young SpA. Il Consiglio Federale n. 417 del 24/09/2021 ha, infatti, affidato l'incarico di svolgere la certificazione volontaria del bilancio della Federazione alla società di Revisione Reconta Ernst & Young per gli esercizi chiusi al 31/12/2021-2022-2023.

Il 2022 rappresenta il sesto anno di certificazione del bilancio della Federazione in ossequio all'art.43 dello Statuto federale introdotto a seguito dell'adeguamento ai nuovi principi fondamentali approvati dal CONI l'11 giugno 2015.





## **Federazione Italiana Pesca Sportiva Attività Subacquee e Nuoto Pinnato**

Dal punto di vista gestionale va sottolineato che la FIPSAS, con approvazione da parte del Consiglio federale del 18 dicembre 2015 delibera n. 577, ha adottato il proprio Modello di Organizzazione, Gestione e Controllo ai sensi del D.lgs. 231/2001, finalizzato a prevenire la possibilità di commissione di illeciti cui sia connessa la responsabilità amministrativa della Federazione. Il Modello è un insieme di principi generali e regole di condotta, finalizzato ad assicurare la prevenzione della commissione dei reati previsti dal D.lgs. 231/2001.

Passando ora agli aspetti economici e finanziari, l'esercizio 2022 chiude con un utile di esercizio di euro 34.648. Il risultato di esercizio è stato assicurato, rispetto al risultato di perdita presunta al 31.12.2022 pari a euro 511.432 approvato il 30 settembre 2022 con la prima Nota di Variazione al Bilancio Preventivo 2022, da una attento monitoraggio e contenimento dei costi che hanno delle economie ai centri di costo. Tale politica è stata riportata anche nella impostazione del Bilancio Preventivo 2023.

Nel corso dell'esercizio 2022 è stata effettuata una Variazione di Bilancio con il fine di aggiornare gli stanziamenti di budget rispetto a quanto definito in sede di approvazione del bilancio preventivo. Il preventivo economico assestato evidenziava una perdita di esercizio pari a euro 511.432.

Il fondo di dotazione di euro 2.465.961 risulta essere superiore a quello minimo imposto dal CONI con la circolare n. 3 dell'11/10/2005 che prevede che debba essere superiore al 3% del valore medio dei costi relativi agli ultimi tre esercizi.

Inoltre, è importante sottolineare che la consistenza del patrimonio della Federazione è solida e gli ipotizzabili rischi per cause e contenziosi sono interamente coperti da appositi fondi finalizzati.

Nel corso dell'anno 2022 la Federazione ha concluso le attività previste dal Progetto PRE.DI.SPO.N.E. - Preveniamo le dipendenze con lo sport, la natura e la cittadinanza attiva, volto a presentare gli sport federali come alternativa alle dipendenze che affliggono l'età giovanile, avviato a metà 2020, finanziato dal Ministero del Lavoro e delle Politiche Sociali, finalizzato alla promozione e potenziamento delle attività sportive giovanili.

Il 2022 ha visto anche lo svolgimento del progetto "SPRINTT FISHING", finanziato dal Ministero del Lavoro e delle Politiche Sociali, conclusosi nel primo trimestre 2023. Il progetto, in contiguità e integrazione con l'attività di promozione sociale e ambientale condotta da FIPSAS, ha promosso l'attività di pesca sportiva e della pratica ambientale in relazione alla prevenzione delle fragilità negli over 65. Con il supporto di partner come il Gemelli e la Cattolica e il sostegno di Italia longeva e il Centro di Medicina dell'invecchiamento, si è partiti con l'effettuare primi screening su un campione di individui per effettuare le valutazioni medico scientifiche a monte e a valle del progetto. Il progetto, della durata di 18 mesi, durante i quali si sono espletate le attività volte a dimostrare come la pratica della pesca sia molto utile per gli anziani (unitamente ad altre attività formative di ausilio alla prevenzione di patologie e finalizzate alla pratica di uno stile di vita sano).

Le esigenze a cui si è voluto andare incontro con il progetto sono state quelle di promuovere le attività motorie con le sue peculiarità durante la senescenza, correlandole allo stato para-fisiologico di fragilità dei soggetti anziani, ai residui funzionali postraumatici, alle abilità motorie residue post-malattie (neurologiche, motorie, dismetaboliche), alle capacità cognitive e di apprendimento dei soggetti stessi, disegnando un percorso motorio possibile per gli anziani che intendono intraprendere attività, quale la pesca sportiva che ben si presta ad essere praticata senza troppe difficoltà da soggetti in età avanzata.

Le metodologie attivate hanno teso, in particolar modo, allo sviluppo dell'innovazione sociale e della cittadinanza attiva allo scopo di coinvolgere gli anziani abilitandoli a pratiche volontarie sportive e outdoor, definendo al contempo nuovi ruoli, identità, modalità di partecipazione. La metodologia di intervento che si è adottata è anche di tipo frontale attraverso giornate informative presso centri anziani per la sensibilizzazione dei possibili utenti sulle tematiche di progetto. Nell'ambito delle



### **Federazione Italiana Pesca Sportiva Attività Subacquee e Nuoto Pinnato**

metodologie utilizzate, essenziale è l'accompagnamento all'attività sportiva, attraverso degli specifici percorsi di pratica sportiva da svolgersi con il supporto degli istruttori della FIPSAS coadiuvati dal personale specializzato dell'Università Cattolica che ha condotto il progetto europeo SPRINTT. In ultimo e non per importanza va citata l'attività di valutazioni medico scientifica a monte e a valle del progetto, anche con l'analisi di un ampio campione tramite una app con test di autovalutazione.





## Federazione Italiana Pesca Sportiva Attività Subacquee e Nuoto Pinnato

### SINTESI DELL'ANDAMENTO DELLA GESTIONE

L'esercizio al 31 dicembre 2022 si chiude con un valore della produzione pari a euro 11.301.688 derivante, per euro 9.947.327, dai contributi e ricavi dell'attività centrale e, per euro 1.354.361, da ricavi propri delle Strutture Territoriali.

I costi per attività federale sono pari ad euro 6.304.977 per l'attività sportiva centrale e pari a euro 3.026.277 per il funzionamento e i costi generali centrali. I costi per la Struttura Territoriale sono pari a euro 1.570.491 per l'attività sportiva e pari a euro 287.462 per il funzionamento e i costi generali. Il costo complessivo della produzione risulta, quindi, pari a euro 11.201.220. Il risultato d'esercizio evidenzia una chiusura con un utile pari a euro 34.648, rispetto al risultato dell'esercizio precedente pari a euro 899.901.

I contributi ricevuti da Sport e Salute risultano complessivamente pari a euro 4.153.271.

La voce di maggiore consistenza tra i ricavi è rappresentata dalle "Quote degli Associati" pari a euro 5.114.861 riferita alle quote di affiliazione (pari a euro 354.030), al tesseramento (pari a euro 4.575.550), a multe e tasse di gara (pari a euro 7.840), a quote di iscrizione a corsi (pari a euro 17.560) e rilascio brevetti (pari a euro 159.881).

Nel 2022 è stato assegnato alla Federazione dal CIP, in quanto ente riconosciuto, un contributo pari a euro 20.000 che la Federazione ha impiegato per l'attività sportiva promozionale paralimpica del Settore Pesca di Superficie e Settore Attività Subacquee e Nuoto Pinnato. E' stato altresì assegnato anche un contributo straordinario pari a euro 35.000 finalizzato per euro 10.000 alla formazione e per euro 25.000 all'attività sportiva.

### ANALISI DEI RICAVI

	Descrizione	2022	2021
1	CONTRIBUTI SPORT e SALUTE CONTRIBUTI CIP	4.153.271 55.000	5.054.893 20.000
2	CONTRIBUTI DA STATO REGIONI ED ENTI LOCALI	530.290	1.071.366
3	QUOTE DEGLI ASSOCIATI	5.114.861	4.950.512
4	RICAVI DA MANIFESTAZIONI NAZIONALI	0	0
5	RICAVI DA PUBBLICITA' E SPONSORIZZAZIONE	35.169	50.980
6	RICAVI DALL'ORGANIZZAZIONE TERRITORIALE	1.354.361	1.035.157
7	ALTRI RICAVI DALLA GESTIONE ORDINARIA	58.736	152.071
	VALORE DELLA PRODUZIONE	11.301.688	12.334.979

L'analisi della tabella precedente evidenzia quanto segue.

I contributi ordinari SPORT e SALUTE si registrano in linea rispetto al consuntivo 2021.

In data 6/10/2022 il CDA di Sport e Salute ha deliberato l'assegnazione alla Federazione dell'importo di euro 878.340 per le progettualità inerenti i progetti ammessi al contributo di 80 milioni di euro che sono finalizzati nell'anno 2023. Nell'anno 2022 è stata erogata la quota prevista del 30% di detto



### **Federazione Italiana Pesca Sportiva Attività Subacquee e Nuoto Pinnato**

impegno, pari a euro 263.502, che come da indicazioni contenute nelle linee guida è stata imputata a ricavo solo per la quota di euro 22.714 che ha visto il correlativo impiego. Il residuo impegno è stato imputato come anticipazione da parte di Sport e Salute a valere sull'anno 2023.

Si segnala inoltre, che la Federazione ha riscontato, i contributi percepiti da Sport e Salute alla voce "Altri Contributi da Sport e Salute", pari a euro 49.504, assegnati dal CDA SeS in data 29/09/2021 relativi al Piano formazione (finalizzato alla creazione di corsi SnaQ per Istruttori federali), al Piano tech-digitalizzazione e a Sport di tutti – inclusione del 27/10/2021 in quanto, in armonia a quanto definito da Sport e Salute, vengono finalizzati nell'anno di effettivo utilizzo.

Altresì, sono stati finalizzati nell'anno 2022 i contributi integrativi assegnati nel 2020 relativi a Voucher e Sport di tutti per l'importo rispettivamente di euro 45.000,00 e 30.000,00 in quanto anno di effettivo utilizzo.

Di seguito il dettaglio dei contributi erogati dal Sport e Salute:

<b>CONTRIBUTI SPORT E SALUTE</b>	<b>2022</b>	<b>2021</b>
• Attività di PO/AL	€ 1.021.491	€ 1.026.961
• Altri contributi	€ 3.131.780	€ 4.027.932
<b>TOTALE</b>	<b>€ 4.153.271</b>	<b>€ 5.054.893</b>

1. I ricavi, individuati nell'obiettivo "Contributi da Stato, Regioni ed Enti locali", sono valorizzati per la Attività Centrale, per un importo pari a euro 530.290, in base alla correlativa finalizzazione e di seguito dettagliati. Sono stati imputati anche i contributi ricevuti dal Comune di Vasto per l'evento svoltosi nel 2021 in quanto assegnati successivamente all'attività svolta.

### **CONTRIBUTI STATO, REGIONE, ENTI LOCALI e ALTRI SOGGETTI**

• Ministero del Lavoro e delle Politiche Sociali Progetto PRE.DI.SPO.N.E.	€ 60.000
• Ministero del Lavoro e delle Politiche Sociali Progetto SPRINTT FISHING	€ 336.908
• Comune di Vasto – Giochi del Mare 2021	€ 90.000
• Enel Italia Spa	€ 23.116
• Regione Toscana	€ 7.176
• Presidenza del Consiglio dei Ministri	€ 190
• Comune di Carrara – progetto scolastico	€ 2.900
• Comune di Scarlino	€ 5.000





## Federazione Italiana Pesca Sportiva Attività Subacquee e Nuoto Pinnato

- Agenzia per la Coesione Territoriale

€ 5.000

### TOTALE

€ 530.290

2. I ricavi individuati nell'obiettivo "Quote degli associati" sono rappresentati dalle voci di dettagli di seguito specificate:
- a. "Quote di affiliazione": la voce, pari a euro 354.030, registra un incremento di euro 155.535 nel corso dell'anno 2022. Tale variazione in aumento non è correlata ad un incremento numerico delle affiliazioni (in diminuzione di n.23 società), ma al minor ricavo registrato nel 2021 per effetto degli incentivi di affiliazione deliberati dal Consiglio Federale nel 2020, periodo interessato dalla pandemia, e che comprendono una quota di competenza nel 2021.
  - b. "Quote di tesseramento": la voce di ricavo "Quote di tesseramento", pari a euro 4.575.550, registra un decremento economico di euro 41.318 dovuto alla composizione delle varie tipologie di tessere e dettagliato negli schemi predisposti dall'Ufficio Tesseramento.
  - c. "Multe e tasse gara": la voce è pari a euro 7.840;
  - d. "Quote iscrizioni a corsi": la voce di ricavo, valorizzata con un importo di euro 17.560, è rappresentativa delle quote di iscrizione a corsi prevalentemente indirizzati alla formazione di istruttori federali.
  - e. "Rilascio Brevetti": la voce di ricavo, di importo pari a euro 159.881, registra un incremento di euro 52.367 pari al 49% della voce.
3. "Ricavi da pubblicità e sponsorizzazioni": questa voce di ricavo, con l'importo di euro 35.169, si presenta con un decremento del 31% di euro 15.812 rispetto all'anno precedente. In questa voce di bilancio sono imputati i ricavi riferiti ai contratti con le società COMETA Srl, I.E.G. Spa, Nuova Solmine Spa, Fer Val Snc e ACF Italia.
4. Sono, inoltre, inseriti in questa voce i ricavi da pubblicità e sponsorizzazioni per la parte di competenza delle strutture territoriali tra cui i ricavi da sponsorizzazione derivanti dal Campionato del Mondo per Club di Pesca a Feeder tenutosi a Rovigo.
5. "Ricavi dell'Organizzazione Territoriale": la voce, con un importo di euro 1.354.361 registra un incremento di euro 319.205 pari al 31%, dovuto a maggiori contributi ricevuti da parte dei Comitati regionali e provinciali e alla voce "Multe e tasse gara" per gli incassi relativi alle quote di iscrizione ai vari Campionati.



## **Federazione Italiana Pesca Sportiva Attività Subacquee e Nuoto Pinnato**

Di seguito viene riportato uno schema che espone il dettaglio dei contributi ricevuti dalla Federazione nell'anno 2022 da Stato ed Enti locali, con un totale generale di euro 1.300.829 che prevedono, rispettivamente un totale parziale relativo all'Attività Centrale pari a euro 530.289 e all'Attività Territoriale per euro 770.540 .





## Federazione Italiana Pesca Sportiva Attività Subacquee e Nuoto Pinnato

Resoconto sui contributi ricevuti dalle pubbliche amministrazioni nell'anno 2022  
(commi 125, 126 e 127 dell'articolo unico della Legge n. 124 del 4/08/2017)

DENOMINAZIONE SOGGETTO RICEVENTE	PERIODO DI COMPETENZA DELL'IMPORTO ASSEGNATO	DENOMINAZIONE SOGGETTO EROGANTE	SOMMA INCASSATA	CAUSALE
SEDE NAZIONALE	2022	COMUNE DI VASTO	90.000,00 €	contributo regionale evento giochi del mare e ente giochi del mare
SEDE NAZIONALE	2022	ENEL ITALIA S.P.A.	23.115,58 €	ON BEHALF OF Enel Green Power Italia S.r.l. PA
SEDE NAZIONALE	2022	GIUNTA REGIONALE TOSCANA	7.176,34 €	Liquidazione a favore della Fipsas per progetto
SEDE NAZIONALE	2022	PRESIDENZA DEL CONSIGLIO DEI MINISTRI	190,00 €	RIMB. ON. VOL. RIUNIONE COMITATO DEL VOLONT
SEDE NAZIONALE	2022	COMUNE DI CARRARA	2.900,00 €	PROGETTO CARRARA A30 - SCHEDA 8/10
SEDE NAZIONALE	2022	COMUNE DI SCARLINO	5.000,00 €	CONTRIBUTO FIPSA
SEDE NAZIONALE	2022	MINISTERO DEL LAVORO E DELLE POLITICHE SOCIALI	336.908,00 €	Avviso 2/2020 progetto SPRINT FISHING
SEDE NAZIONALE	2022	MINISTERO DEL LAVORO E DELLE POLITICHE SOCIALI	60.000,00 €	Avviso 1/2018 progetto PRE.DI.SPO.N.E.
SEDE NAZIONALE	2022	AGENZIA PER LA COESIONE TERRITORIALE	5.000,00 €	Contributo per Avviso pubblico x finanziamento a organizzazioni politiche sociali Covid
COMITATO PROVINCIALE REGGIO EMILIA	2022	PROVINCIA EMILIA ROMAGNA	10.000,00 €	Contributi dello Stato, Regione, Enti Locali
COMITATO PROVINCIALE REGGIO EMILIA	2022	REGIONE EMILIA ROMAGNA	10.704,83 €	convenzione 2021
COMITATO PROVINCIALE REGGIO EMILIA	2022	REGIONE EMILIA ROMAGNA	9.870,47 €	convenzione 2021
COMITATO PROVINCIALE REGGIO EMILIA	2022	REGIONE EMILIA ROMAGNA	13.000,00 €	convenzione consorzio di bonifica
COMITATO PROVINCIALE REGGIO EMILIA	2022	COMUNE DI CANOSSA	3.000,00 €	Contributi dello Stato, Regione, Enti Locali
COMITATO PROVINCIALE REGGIO EMILIA	2022	COMUNE DI VETTO	2.000,00 €	Contributi dello Stato, Regione, Enti Locali
COMITATO PROVINCIALE REGGIO EMILIA	2022	REGIONE EMILIA ROMAGNA	24.634,45 €	INCUBATOIO MINOZZI
COMITATO PROVINCIALE REGGIO EMILIA	2022	CONSORZIO TERRE DI GONZAGA	1.820,00 €	Contributi dello Stato, Regione, Enti Locali
COMITATO PROVINCIALE REGGIO EMILIA	2022	VIGNALI PARCO	1.300,00 €	VIGNALI DIRETTORE PARCO
COMITATO PROVINCIALE REGGIO EMILIA	2022	REGIONE EMILIA ROMAGNA	2.540,00 €	PENSIERINI CONTRIBUTO ATTIVITA' INCUBATOIO
COMITATO PROVINCIALE REGGIO EMILIA	2022	CR EMILIA ROMAGNA	4.241,52 €	INCUBATOIO PRIMO SEMESTRE E SECONDO SEMESTRE 202
COMITATO REGIONALE EMILIA ROMAGNA	2022	REGIONE EMILIA ROMAGNA	11.299,45 €	deliberazione n. 1734 del 23 novembre 2020 recante "L.R. 7 novembre 2012 n.11
COMITATO REGIONALE EMILIA ROMAGNA	2022	REGIONE EMILIA ROMAGNA	12.612,75 €	Atto del Dirigente DETERMINAZIONE Num. 15354 del 08/08/2022
COMITATO PROVINCIALE PARMA	2022	REGIONE EMILIA ROMAGNA	2.397,26 €	CONTRIBUTO STATO E REGIONE
COMITATO REGIONALE LIGURIA	2022	REGIONE LIGURIA	21.207,26 €	Riparto alle associazioni di pesca sportiva della sovrattassa sulle licenze di pesca - anno 2021.
COMITATO PROVINCIALE IMPERIA	2022	REGIONE LIGURIA	3.398,79 €	CONTRIBUTI STATO E REGIONE
COMITATO REGIONALE LOMBARDIA	2022	REGIONE LOMBARDIA	81.523,52 €	DECRETO N. 14103 Del 21/10/2021
COMITATO REGIONALE MARCHE	2022	REGIONE MARCHE	10.378,20 €	563/CPS 24/12/2020
COMITATO REGIONALE MARCHE	2022	REGIONE MARCHE	8.757,89 €	672/CPS 22/12/2021
COMITATO PROVINCIALE ANCONA	2022	REGIONE MARCHE	11.765,19 €	CONTRIBUTO REGIONE MARCHE
COMITATO REGIONALE SARDEGNA	2022	REGIONE SARDEGNA	4.961,36 €	DELIBERAZIONE N. 18/11 DEL 10.06.2022
COMITATO REGIONALE SARDEGNA	2022	REGIONE SARDEGNA	91.173,02 €	LEGGE REGIONALE 3 ARTICOLO 10
COMITATO REGIONALE SICILIA	2022	REGIONE SICILIA	69.831,88 €	Delibera di Giunta n. 168 del 21.04.2021
COMITATO REGIONALE SICILIA	2022	REGIONE SICILIA	5.036,37 €	Delibera di Giunta n. 168 del 21.04.2021
COMITATO REGIONALE TOSCANA	2022	CONSORZIO BONIFICIA TERZO MEDIO VALDARNO	18.750,00 €	CONVENZIONE TRA IL CONSORZIO DI BONIFICA 3 MEDIO VALDARNO E FIPSA - SALVAGUARDIA
COMITATO REGIONALE TOSCANA	2022	REGIONE TOSCANA	33.788,53 €	Contributi dello Stato, Regione, Enti Locali
COMITATO PROVINCIALE GORIZIA	2022	COMUNE DI GORIZIA	482,85 €	Contributo a sostegno dell'attività sportiva di base anno 2021 - N. 263 del Reg. Delibere
COMITATO PROVINCIALE DI PRATO	2022	REGIONE TOSCANA	733,15 €	Contributi dello Stato, Regione, Enti Locali
COMITATO PROVINCIALE DI PRATO	2022	REGIONE TOSCANA	€ 503,72	Contributi dello Stato, Regione, Enti Locali
COMITATO PROVINCIALE DI RIMINI	2022	PROVINCIA DI RIMINI	750,00 €	Contributo vigilanza 2021- nr. 995 Del 19-11-2021 COORDINAMENTO PROVINCIALE VIGILANZA VOLONTARIA. IMPEGNO PER IL RIMBORSO DELLE SPESE PER L'ANNO 2022 PER LA VIGILANZA VOLONTARIA A FAVORE DELLE
COMITATO PROVINCIALE DI PESARO	2022	REGIONE MARCHE	6.161,87 €	CONTRIBUTO REGIONE MARCHE
COMITATO PROVINCIALE PERUGIA	2022	REGIONE UMBRIA	6.029,63 €	SALDO CONTRIBUTO 2020- CONTRIBUTO STRALCIO 2021- DECRETO ART. 4 L.R. 1508
COMITATO PROVINCIALE TERNI	2022	REGIONE UMBRIA	8.179,16 €	DECRETO ART. 4 L.R. 1508
COMITATO PROVINCIALE DI TREVISO	2022	REGIONE VENETO	72.506,57 €	DGR n. 233 del 02 marzo 2021
COMITATO PROVINCIALE DI TREVISO	2022	REGIONE VENETO	52.187,70 €	DGR n. 327 del 29 marzo 2022
COMITATO PROVINCIALE DI TREVISO	2022	COMUNE DI SILEA	4.000,00 €	Contributo per attività svolta presso il Museo della Pesca
COMITATO PROVINCIALE DI TREVISO	2022	COMUNE DI MOGLIANO	400,00 €	CONTRIBUTO DELLO STATO, REGIONE E ENTI LOCALI
COMITATO PROVINCIALE DI TREVISO	2022	COMUNE DI CASIER	400,00 €	CONTRIBUTO PER SPESE DI VIGILANZA
COMITATO PROVINCIALE DI TREVISO	2022	COMUNE DI VITTORIO VENETO	250,00 €	Contributi dello Stato, Regione, Enti Locali
COMITATO PROVINCIALE DI TREVISO	2022	COMUNE DI RONCADE	500,00 €	Contributi dello Stato, Regione, Enti Locali
COMITATO PROVINCIALE DI TREVISO	2022	COMUNE DI VITTORIO VENETO	200,00 €	Contributi dello Stato, Regione, Enti Locali
COMITATO PROVINCIALE DI TRENTO	2022	PROVINCIA AUTONOMA DI TRENTO	11.158,03 €	CONTRIBUTO PAT 2022- determinazione n. 14335 del 21 dicembre 2022
COMITATO PROVINCIALE DI TRENTO	2022	PROVINCIA AUTONOMA DI TRENTO	100.128,00 €	CONTRIBUTO MONDIALI PESCA 2022
COMITATO PROVINCIALE DI TRENTO	2022	REGIONE AUTONOMA DI TRENTO	29.800,00 €	CONTRIBUTO MONDIALI PESCA 2023
COMITATO PROVINCIALE DI TRENTO	2022	PROVINCIA AUTONOMA DI TRENTO	4.172,00 €	Contributi dello Stato, Regione, Enti Locali
COMITATO PROVINCIALE DI TRENTO	2022	ALTO SARCA	2.004,41 €	CONTRIBUTO BIMESTRE
			1.300.829,75 €	

6. "Altri ricavi della gestione ordinaria": in questo programma trovano allocazione i ricavi derivanti dalla cessione di pubblicazioni, materiale didattico e altro materiale sportivo principalmente da riferirsi agli acquisti sull'E-commerce federale da parte delle società della Didattica Subacquea; questa voce si presenta per euro 58.736 e registra un decremento da





## Federazione Italiana Pesca Sportiva Attività Subacquee e Nuoto Pinnato

referirsi all'anno 2021 che è stato caratterizzato da movimentazioni relative a una gestione non caratteristica dell'attività.

Di seguito si riporta schema riepilogativo.

DESCRIZIONE	SALDO AL	SALDO AL	DIFF.
	31/12/2022	31/12/2021	€
CONTRIBUTI SeS	4.153.271	5.054.893	-901.622
CONTRIBUTI CIP	55.000	20.000	35.000
CONTRIBUTI DA ENTI	530.290	1.071.366	-541.076
QUOTE DEGLI ASSOCIATI	5.114.861	4.950.512	164.349
PUBBLICITA' E SPONSORIZZAZIONI	35.169	50.980	-15.811
ALTRI RICAVI GESTIONE ORDINARIA	58.736	152.071	-93.335
RICAVI DA STRUTT.TERRITORIALE	1.354.361	1.035.157	319.204
<b>TOTALE</b>	<b>11.301.688</b>	<b>12.334.979</b>	<b>-1.033.291</b>

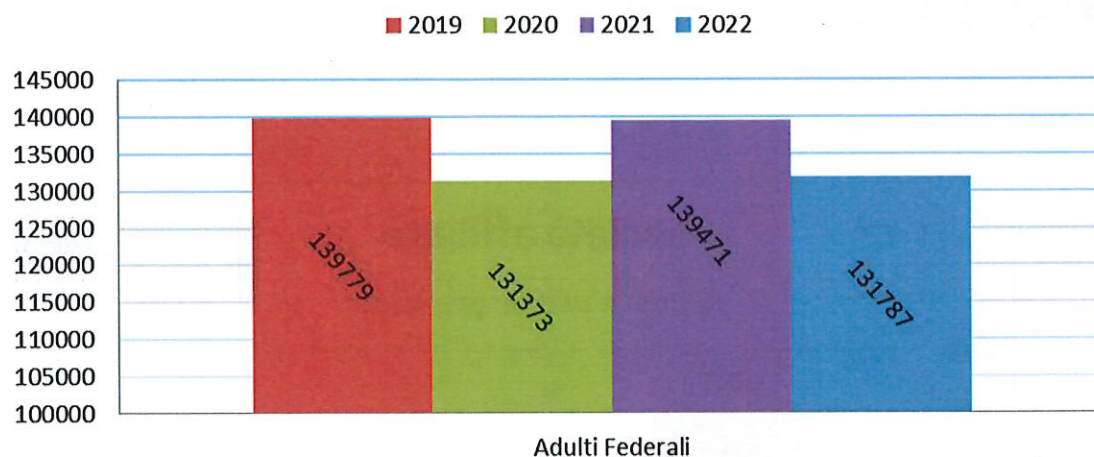
Con riferimento all'andamento del tesseramento, di seguito si riportano i grafici, elaborati dall'ufficio tesseramento, che rappresentano l'andamento di affiliazioni e tesseramento nell'anno 2022 a confronto con i dati degli anni precedenti:

Stagione	2019	2020	2021	2022	diff. 2022-2021
Adulti Federali	139779	131373	139471	131787	-7684
Giovani Federali	17130	11414	17669	20197	2528
Attività Natatorie	0	0	9924	16560	6636
Tutte età	11362	4576	75	0	-75
Amatoriale	6708	8566	8134	7483	-651
Amatoriale Bacino Agordino	0	0	0	0	0
Amatoriale Bacino Piave	0	0	0	0	0
Amatoriale Pesca	3521	5578	5881	8161	2280
Temporale	268	258	276	431	155
Sub Scuola	32	50	167	187	20
Omaggio	24	14	172	5	-167
<b>Totale Tesserati</b>	<b>178824</b>	<b>161829</b>	<b>181769</b>	<b>184811</b>	<b>3042</b>

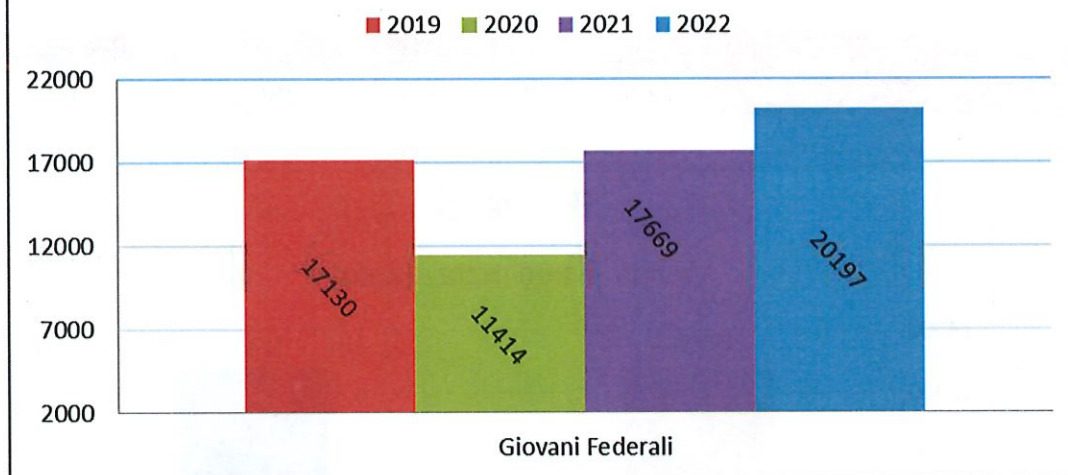


## Federazione Italiana Pesca Sportiva Attività Subacquee e Nuoto Pinnato

### Tessere Federali Adulti



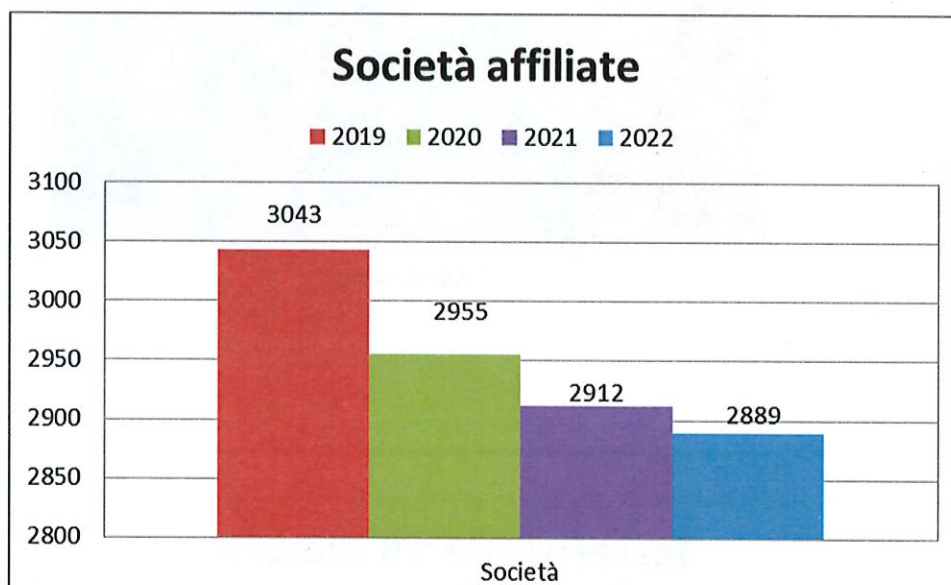
### Tessere Federali Giovani



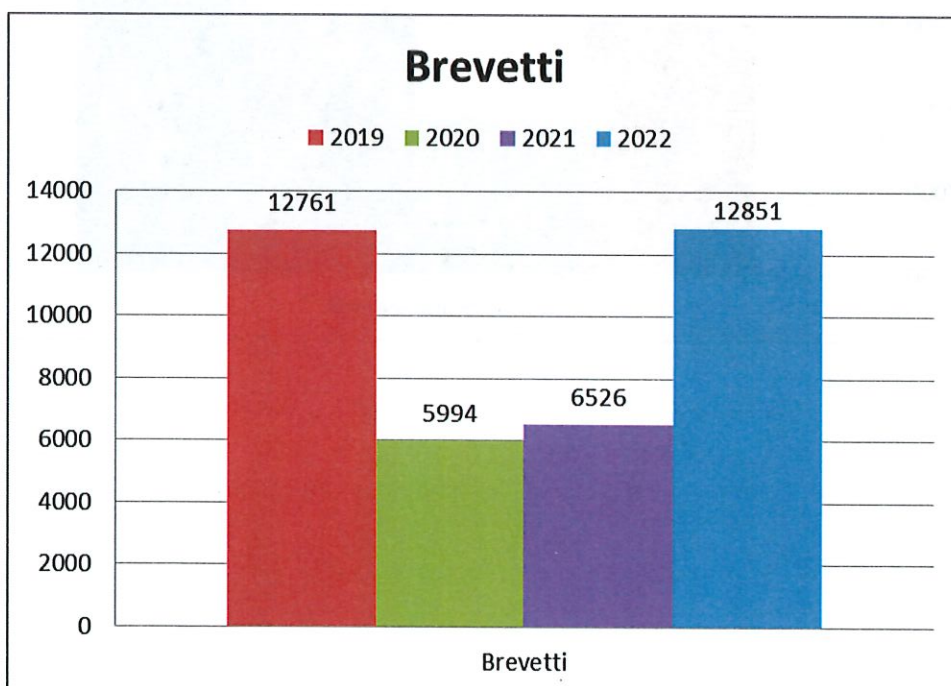


## Federazione Italiana Pesca Sportiva Attività Subacquee e Nuoto Pinnato

Stagione	2019	2020	2021	2022	diff. 2022-2021
Società	3043	2955	2912	2889	-23



Stagione	2019	2020	2021	2022	diff. 2022-2021
Brevetti	12761	5994	6526	12851	6325







## Federazione Italiana Pesca Sportiva Attività Subacquee e Nuoto Pinnato

Stagione	2013	2014	2015	2016	2017	2018	2019	2020	2021	2022
Totale tessere federali adulti	168262	159801	153568	150987	146499	143985	139803	131387	139643	131792
Totale tessere federali giovani	18170	18510	17475	16221	16905	16562	17130	11414	17669	20197
Totale tesserati (adulti-giovani)	186432	178311	171043	167208	163404	160547	156933	142801	157312	151989

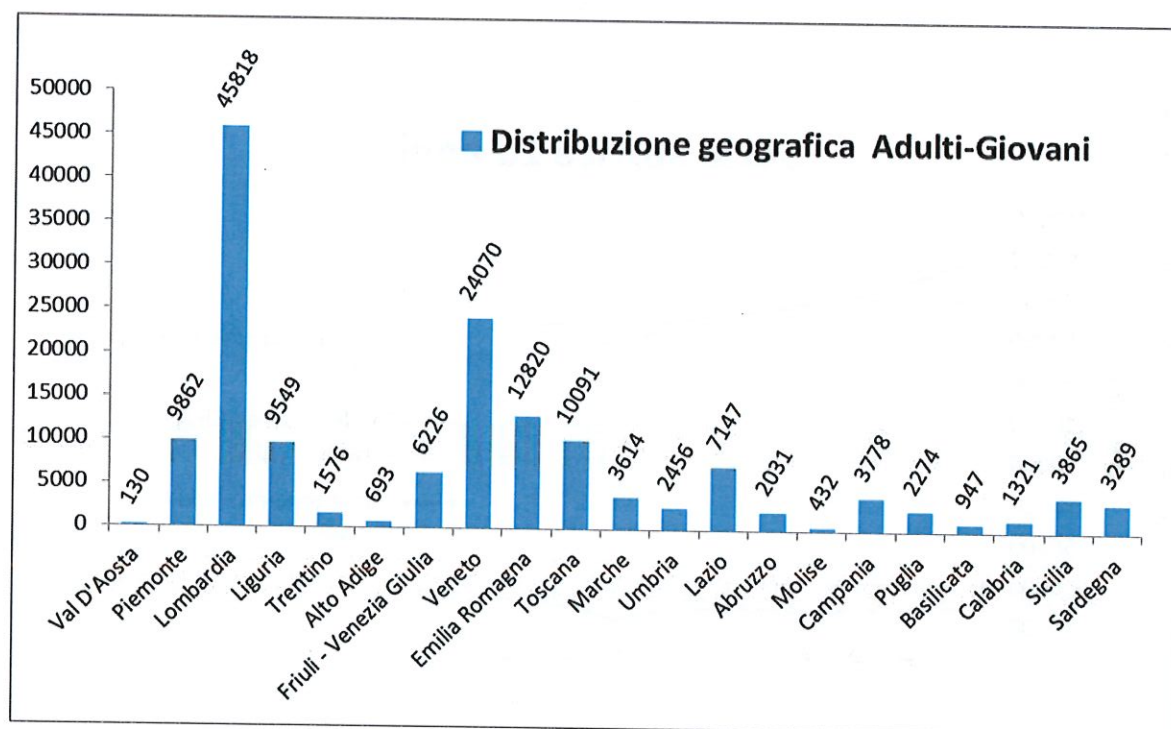


Distribuzione geografica Adulti-Giovani	2019	2020	2021	2022	diff. 2022-2021
Val D'Aosta	111	106	147	130	-17
Piemonte	12837	11273	10336	9862	-474
Lombardia	49889	47470	47340	45818	-1522
Liguria	10028	9330	9929	9549	-380
Trentino	1090	1022	1466	1576	110
Alto Adige	995	624	679	693	14
Friuli - Venezia Giulia	6216	5264	6129	6226	97
Veneto	24768	22393	25634	24070	-1564
Emilia Romagna	14079	12036	12954	12820	-134
Toscana	10407	9842	10753	10091	-662
Marche	3114	2576	3440	3614	174
Umbria	2598	2677	2943	2456	-487
Lazio	6203	5254	6351	7147	796
Abruzzo	1805	1693	1996	2031	35



## Federazione Italiana Pesca Sportiva Attività Subacquee e Nuoto Pinnato

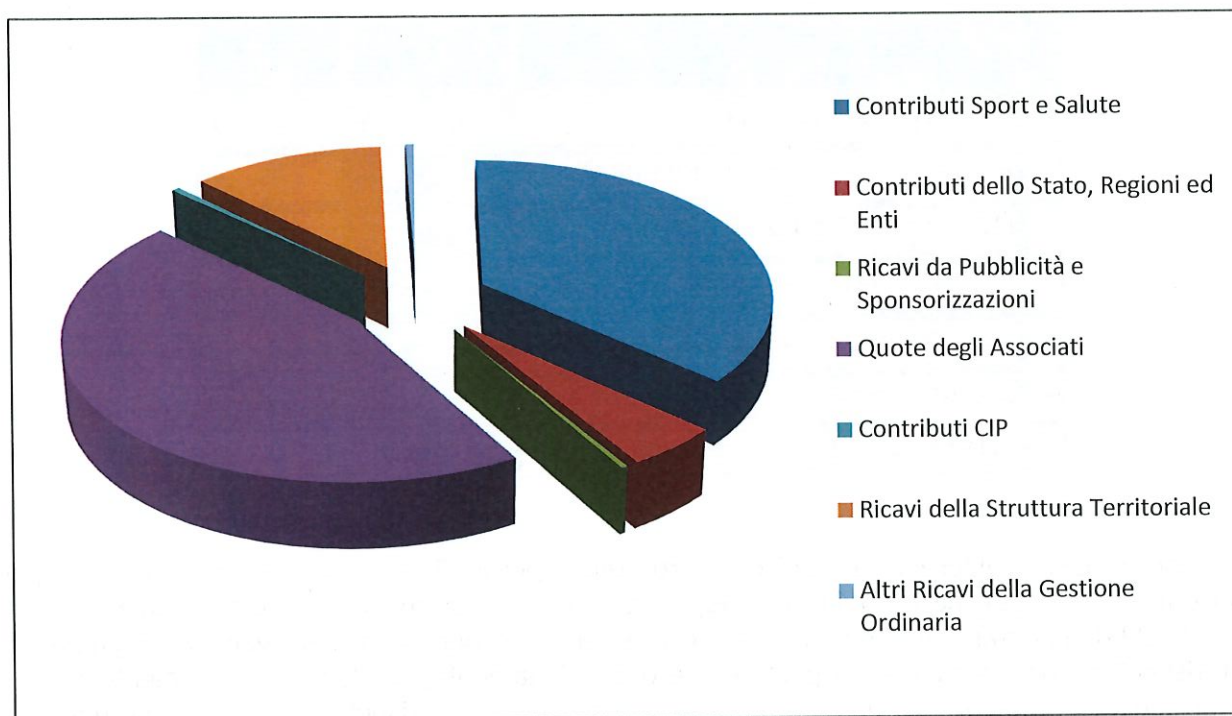
Molise	421	387	513	432	-81
Campania	3363	2845	4542	3778	-764
Puglia	2081	1585	2628	2274	-354
Basilicata	581	491	1280	947	-333
Calabria	1119	1080	1332	1321	-11
Sicilia	2797	2665	4028	3865	-163
Sardegna	2431	2188	2892	3289	397
Totale	156933	142801	157312	151989	-5323





## Federazione Italiana Pesca Sportiva Attività Subacquee e Nuoto Pinnato

Nel grafico che segue vengono rappresentate le tipologie dei ricavi della FIPSA S.



In particolare si ricorda che il tesseramento alla FIPSA S comporta una serie di attività che devono essere garantite ai tesserati, come la gestione delle acque, l'organizzazione delle manifestazioni, l'assicurazione e i servizi territoriali garantiti dai Comitati regionali e provinciali unitamente alle Sezioni a cui vengono erogati parte di questi ricavi.

La FIPSA S per l'anno 2022 è stata esclusa dall'Elenco delle Amministrazioni Pubbliche inserite nel conto economico consolidato individuate ai sensi dell'articolo 1, comma 3 della legge 31 dicembre 2009, n. 196 e ss.mm." emanato dall'ISTAT.





## Federazione Italiana Pesca Sportiva Attività Subacquee e Nuoto Pinnato

### 4. ANALISI DEI COSTI

	Descrizione	2022	2021
1	ATTIVITA' SPORTIVA CENTRALE	6.276.014	6.889.549
2	ATTIVITA' SPORTIVA PERIFERICA	1.570.491	1.235.136
3	FUNZIONAMENTO CENTRALE	3.026.277	2.848.920
4	FUNZIONAMENTO PERIFERICO	287.462	312.158
5	ACC. FONDO SVALUTAZ. CREDITI	28.963	0
6	ONERI DIVERSI DI GESTIONE	12.013	76.887
	TOTALE GENERALE DEI COSTI	11.201.220	11.362.649

L'analisi della tabella evidenzia un costo della produzione per il 2022 di euro 11.201.220 che, rispetto al consuntivo 2021, pari ad euro 11.362.649, determina un decremento dei costi complessivi pari a euro 161.429 da imputare all'incremento dei costi dell'attività sportiva di Alto Livello, ai maggiori oneri caratteristici del 2022 per costi del personale e di funzionamento; si rileva un decremento dei costi della promozione sportiva per le ridotte attività dell'anno 2022 rispetto all'anno 2021 relative ai progetti.

I "Costi per l'Attività Sportiva", pari a euro 7.875.648 sono in decremento per euro 249.216, con una percentuale pari al 3%, rispetto al consuntivo economico del 2021 che riportava un valore pari a euro 8.124.684.

Tra i "Costi dell'Attività Sportiva" si indicano di seguito gli scostamenti più rilevanti.

L'obiettivo "Attività Nazionale e Internazionale P.O. e A.L." registra un incremento rispetto al precedente esercizio di euro 427.520 da attribuire a maggiori spese sostenute per la logistica e il materiale tecnico.

L'obiettivo "Promozione sportiva" registra un decremento di euro 1.301.135 da imputarsi alla chiusura delle attività svolte relative al Progetto PRE.DI.SPO.N.E..

Per quanto riguarda i costi relativi al programma "Funzionamento e Costi Generali" si rappresenta per il 2022 un incremento pari al 5% di euro 152.661 rispetto all'esercizio precedente.

Di seguito vengono espone le variazioni più significative:

- Costi per il personale: il complessivo incremento di euro 186.235 riguarda principalmente i maggiori costi dovuti alle nuove assunzioni avvenute nel corso del 2022 e agli adeguamenti contrattuali stabiliti dall'entrata in vigore del nuovo CCNL e all'incentivo all'esodi per una dipendente.



## **Federazione Italiana Pesca Sportiva Attività Subacquee e Nuoto Pinnato**

- Organi e commissioni: la voce registra il complessivo incremento di euro 35.549 da riferirsi a maggiori oneri per spese relative a trasferta e soggiorno allo svolgimento della Consulta e Assemblea Federali.
- Costi generali: si attestano in linea rispetto all'anno 2021.

Si rende noto che tutti i settori federali hanno operato al fine di assicurare delle economie che sono state garantite.

Si segnala, infine, che, nel periodo considerato, non sono state apportate modifiche a quanto riportato nel Documento Programmatico sulla Sicurezza.

In conclusione, il Presidente, preso atto delle informazioni pervenute da ciascun Settore federale e alla luce dei prospetti elaborati dall'Ufficio Amministrazione, invita il Consiglio federale ad accettare la proposta del bilancio consuntivo di esercizio 2022.

IL PRESIDENTE FEDERALE  
Prof. Ugo Matteoli







FED. ITALIANA PESCA SPORTIVA E ATT SUBACQUEE  
STATO PATRIMONIALE  
ESERCIZIO 2022  
MOVIMENTI ALLA DATA: 31/12/2022

Mod. S/A

**ATTIVO**

Denominazione	A	B	Differenza A - B	
	STATO PATRIMONIALE 2022	STATO PATRIMONIALE 2021	€	%
<b>SPA.B - IMMOBILIZZAZIONI</b>				
<b>SPA.B.01 - IMMOBILIZZAZIONI IMMATERIALI</b>				
SPA.B.01.01 - COSTI DI IMPIANTO E DI AMPLIAMENTO	664.073,23	664.073,23		
SPA.B.01.03.01 - OPERE DELL'INGEGNO (ROYALTIES), LICENZE D'USO, SOFTWARE	860.540,60	794.534,24	66.006,36	8%
SPA.B.01.03.02 - F.DO AMM.TO OPERE DELL'INGEGNO (ROYALTIES), LICENZE D'USO, SOFTWARE	-808.287,78	-756.898,13	-51.389,65	7%
SPA.B.01.03 - OPERE DELL'INGEGNO (ROYALTIES), LICENZE D'USO, SOFTWARE	52.252,82	37.636,11	14.616,71	39%
SPA.B.01.07.01 - MIGLIORIE SU BENI DI TERZI	149.776,66	134.005,25	15.771,41	12%
SPA.B.01.07.02.10 - FONDO AMM.TO MARCHI	-1.040,81	-903,30	-137,51	15%
SPA.B.01.07.02 - F.DO AMM.TO MIGLIORIE BENI DI TERZI	-121.491,42	-100.775,69	-20.715,73	21%
SPA.B.01.07 - ALTRE IMMOBILIZZAZIONI IMMATERIALI	28.285,24	33.229,56	-4.944,32	-15%
<b>TOTALE IMMOBILIZZAZIONI IMMATERIALI</b>	<b>744.611,29</b>	<b>734.938,90</b>	<b>9.672,39</b>	<b>1%</b>
<b>SPA.B.02 - IMMOBILIZZAZIONI MATERIALI</b>				
SPA.B.02.01 - IMPIANTI SPORTIVI, FABBRICATI E TERRENI	1.454.345,39	1.324.432,74	129.912,65	10%
SPA.B.02.02 - ATTREZZATURE SPORTIVE	31.649,50	12.760,07	18.889,43	148%
SPA.B.02.02.04 - IMBARCAZIONI	-10.970,00	2.194,01	-13.164,01	-600%
SPA.B.02.02 - ATTREZZATURE SPORTIVE	31.649,50	12.760,07	18.889,43	148%
SPA.B.02.04.01 - MOBILI ARREDI	583.637,86	583.637,86		
SPA.B.02.04.02 - MACCHINE D'UFFICIO	777.453,63	764.732,68	12.720,95	2%
SPA.B.02.04.03.01 - Automezzi		30.723,99	-30.723,99	-100%
SPA.B.02.04.03 - AUTOMEZZI	31.423,99	30.723,99	700,00	2%
SPA.B.02.04.04.01 - Altre immobilizzazioni materiali		144.498,68	-144.498,68	-100%
SPA.B.02.04.04 - ALTRE IMMOBILIZZAZIONI MATERIALI	144.498,68	144.498,68		
SPA.B.02.04.05.01 - Beni inventariabili di valore modesto (< 516 euro)		44.226,40	-44.226,40	-100%
SPA.B.02.04.05 - BENI INVENTARIABILI DI VALORE MODESTO (< 516 euro)	49.244,84	44.226,40	5.018,44	11%
SPA.B.02.04.06 - F.DO AMM.TO MOBILI ARREDI	-577.710,79	-574.749,06	-2.961,73	1%
SPA.B.02.04.07 - F.DO AMM.TO MACCHINE D'UFFICIO	-736.310,75	-718.254,55	-18.056,20	3%





FED. ITALIANA PESCA SPORTIVA E ATT SUBACQUEE  
STATO PATRIMONIALE  
ESERCIZIO 2022  
MOVIMENTI ALLA DATA: 31/12/2022

Mod. S/A

**ATTIVO**

Denominazione	A	B	Differenza A - B	
	STATO PATRIMONIALE 2022	STATO PATRIMONIALE 2021	€	%
SPA.B.02.04.08 - F.DO AMM.TO AUTOMEZZI	-27.170,50	-24.314,50	-2.856,00	12%
SPA.B.02.04.09.02 - FONDO AMM.TO BENI INFERIORI 516		-44.226,40	44.226,40	-100%
SPA.B.02.04.09 - F.DO AMM. ALTRE IMMOBILIZZAZIONI MATERIALI	-164.868,63	-151.437,91	-13.430,72	9%
SPA.B.02.04.13 - F.DO SVALUTAZ. ALTRE IMMOBILIZZAZIONI MATERIALI		-15.000,00	15.000,00	-100%
SPA.B.02.04 - ALTRI BENI	65.198,33	84.063,59	-18.865,26	-22%
SPA.B.02.05 - IMMOBILIZZAZIONI MATERIALI IN CORSO E ACCONTI		21.000,00	-21.000,00	-100%
<b>TOTALE IMMOBILIZZAZIONI MATERIALI</b>	<b>1.551.193,22</b>	<b>1.442.256,40</b>	<b>108.936,82</b>	<b>8%</b>
<b>SPA.B.03 - IMMOBILIZZAZIONI FINANZIARIE</b>				
SPA.B.03.01 - PARTECIPAZIONI IN SOCIETA'	20.000,00		20.000,00	
<b>TOTALE IMMOBILIZZAZIONI FINANZIARIE</b>	<b>20.000,00</b>		<b>20.000,00</b>	
<b>TOTALE IMMOBILIZZAZIONI</b>	<b>2.315.804,51</b>	<b>2.177.195,30</b>	<b>138.609,21</b>	<b>6%</b>
<b>SPA.C - ATTIVO CIRCOLANTE</b>				
<b>SPA.C.01 - RIMANENZE</b>				
SPA.C.01.01 - RIMANENZE	82.551,92	78.735,99	3.815,93	5%
SPA.C.01.02 - FONDO SVALUTAZIONE RIMANENZE	-21.985,90	-19.488,13	-2.497,77	13%
<b>TOTALE RIMANENZE</b>	<b>60.566,02</b>	<b>59.247,86</b>	<b>1.318,16</b>	<b>2%</b>
<b>SPA.C.02 - CREDITI</b>				
SPA.C.02.01.01.01 - Crediti v/clienti <12 mesi	72.147,26	71.555,25	592,01	1%
SPA.C.02.01.03.01 - Note di credito a clienti <12 mesi		-6.832,00	6.832,00	-100%
SPA.C.02.01.03 - NOTE DI CREDITO	-7.442,00		-7.442,00	
SPA.C.02.01.04.01 - note di credito a clienti <12 mesi		-5.550,00	5.550,00	-100%
SPA.C.02.01.06 - F.DO SVALUTAZIONE CREDITI V/CLIENTI	-24.000,00	-24.000,00		
SPA.C.02.01 - CREDITI VERSO CLIENTI	40.705,26	35.173,25	5.532,01	16%
SPA.C.02.05.01 - CREDITI VERSO CONI CIP SPORT E SALUTE SPA	59.504,40	41.184,68	18.319,72	44%
SPA.C.02.05.02 - CREDITI VERSO STATO, REGIONI ED ENTI LOCALI	127.679,95		127.679,95	
SPA.C.02.05.03.01 - Crediti v/IRPEF	1.125,08	237,17	887,91	374%







FED. ITALIANA PESCA SPORTIVA E ATT SUBACQUEE  
STATO PATRIMONIALE  
ESERCIZIO 2022  
MOVIMENTI ALLA DATA: 31/12/2022

Mod. S/A

**ATTIVO**

Denominazione	A	B	Differenza A - B	
	STATO PATRIMONIALE 2022	STATO PATRIMONIALE 2021	€	%
SPA.C.02.05.03.02 - Crediti v/IRES	2.999,00		2.999,00	
SPA.C.02.05.03 - CREDITI VERSO ERARIO	4.124,08	237,17	3.886,91	1.639%
SPA.C.02.05.05.06 - Crediti v/società didattica	755,00	395,00	360,00	91%
SPA.C.02.05.05 - CREDITI VERSO SOCIETA' ED ASSOCIAZIONI SPORTIVE	755,00	395,00	360,00	91%
SPA.C.02.05.09 - DEPOSITI CAUZIONALI	20.301,32	18.741,32	1.560,00	8%
SPA.C.02.05.10 - ANTICIPI A FORNITORE	199.074,16	193.306,00	5.768,16	3%
SPA.C.02.05.11.01 - Anticipo a funzionario delegato	9.224,77	1.715,20	7.509,57	438%
SPA.C.02.05.11.03 - ANT. FUNZ. DELEGATO CASH DA CARTE PREPAGATE E FEDERALI	132,10		132,10	
SPA.C.02.05.11 - ANTICIPI A ORGANIZZAZIONI TERRITORIALI	9.356,87	1.715,20	7.641,67	446%
SPA.C.02.05.12.66666666 - Ex Presidente cr Sardegna Giovanni Sias		28.962,89	-28.962,89	-100%
SPA.C.02.05.12 - ANTICIPI C/TERZI	65.553,05	39.567,40	25.985,65	66%
SPA.C.02.05.13.02 - Fondo Svalutazione Crediti v/altri	-158.621,01	-129.658,30	-28.962,71	22%
SPA.C.02.05.13 - CREDITI VERSO ALTRI SOGGETTI	80.578,58	189.773,89	-109.195,31	-58%
SPA.C.02.05.15 - CREDITI VERSO SEZIONI PROVINCIALI	351.585,55	327.996,93	23.588,62	7%
SPA.C.02.05.17.01 - crediti verso tesserali		2.255,00	-2.255,00	-100%
SPA.C.02.05.17 - Crediti verso tesserali		2.255,00	-2.255,00	-100%
SPA.C.02.05.18 - CREDITI VERSO TESSERATI COMITATI PROVINCIALI E TESSERAMENTO SEDE SEZ. PROVINCIALI	32.153,36	34.242,36	-2.089,00	-6%
SPA.C.02.05.21.01 - Conto Appoggio incassi Carte di Credito e Maestro	5.512,00		5.512,00	
SPA.C.02.05.21 - Conto Appoggio incassi carte di credito maestro	5.512,00	2.166,00	3.346,00	154%
SPA.C.02.05.27 - CREDITI VERSO SPORT E SALUTE SPA		133.013,01	-133.013,01	-100%
SPA.C.02.05.28 - CREDITI VERSO SEZIONE IN LIQUIDAZIONE CP BOLZANO	1.008,42	1.008,42		
SPA.C.02.05.34.01 - CREDITI VERSO BANCHE	680.008,00		680.008,00	
SPA.C.02.05.34 - CREDITI VERSO BANCHE	680.008,00		680.008,00	
SPA.C.02.05.90.01 - Crediti Verso Personale	151,06		151,06	
SPA.C.02.05.90 - Crediti Verso Personale	151,06		151,06	
SPA.C.02.05 - CREDITI VERSO ALTRI	1.637.345,80	985.602,38	651.743,42	66%
<b>TOTALE CREDITI</b>	<b>1.678.051,06</b>	<b>1.020.775,63</b>	<b>657.275,43</b>	<b>64%</b>







FED. ITALIANA PESCA SPORTIVA E ATT. SUBACQUEE  
STATO PATRIMONIALE  
ESERCIZIO 2022  
MOVIMENTI ALLA DATA: 31/12/2022

Mod. S/A

ATTIVO

Denominazione	A	B	Differenza A - B	
	STATO PATRIMONIALE 2022	STATO PATRIMONIALE 2021	€	%
<b>SPA.C.04 - DISPONIBILITA' LIQUIDE</b>				
SPA.C.04.01.01.01 - C/C ordinario BNL n° 10103	3.324.462,62	1.554.305,85	1.770.156,77	114%
SPA.C.04.01.01.03.02 - C/C BANCARIO 10676 COMITATO REGIONALE ABRUZZO	-679.260,26	2.059,96	-681.320,22	-33.074%
SPA.C.04.01.01.03.03 - C/C BANCARIO 3594 COMITATO REGIONALE BASILICATA	1.438,35	4.174,45	-2.736,10	-66%
SPA.C.04.01.01.03.04 - C/C BANCARIO 15251 COMITATO REGIONALE CAMPANIA	1.399,06	2.484,59	-1.085,53	-44%
SPA.C.04.01.01.03.05 - C/C BANCARIO 3308 COMITATO REGIONALE CALABRIA	3.438,71	6.878,69	-3.439,98	-50%
SPA.C.04.01.01.03.07 - C/C BANCARIO 848 COMITATO REGIONALE FRIULI	11.986,74	7.208,87	4.777,87	66%
SPA.C.04.01.01.03.08 - C/C BANCARIO 9502 COMITATO REGIONALE LAZIO	6.856,56	6.713,11	143,45	2%
SPA.C.04.01.01.03.09 - C/C BANCARIO 27485 COMITATO REGIONALE LIGURIA	6.499,39	33.981,33	-27.481,94	-81%
SPA.C.04.01.01.03.10 - C/C BANCARIO 24085 COMITATO REGIONALE LOMBARDIA	12.361,77	45.491,81	-33.130,04	-73%
SPA.C.04.01.01.03.11 - C/C BANCARIO 23781COMITATO REGIONALE MARCHE	1.449,13	5.711,81	-4.262,68	-75%
SPA.C.04.01.01.03.15 - C/C BANCARIO 1614 COMITATO REGIONALE SARDEGNA	5.680,17	1.572,09	4.108,08	261%
SPA.C.04.01.01.03.18 - C/C BANCARIO 14101 COMITATO REGIONALE UMBRIA	14.113,04	23.795,63	-9.682,59	-41%
SPA.C.04.01.01.03.22 - C/C BANCARIO 1263 C.R. EMILIA ROMAGNA	32.969,21	30.772,06	2.197,15	7%
SPA.C.04.01.01.03.23 - C.C. BANCARIO 3221 C.R. MOLISE	7.620,47	3.078,91	4.541,56	148%
SPA.C.04.01.01.03.25 - COMITATO REGIONALE CF TOSCANA C/C 000031216674	50.177,85	30.893,14	19.284,71	62%
SPA.C.04.01.01.03.26 - C/C BANCARIO CR PUGLIA 3257	3.247,99	5.762,41	-2.514,42	-44%
SPA.C.04.01.01.03.30 - C/C BANCARIO CR SICILIA C/C1509	33.937,11	16.280,84	17.656,27	108%
SPA.C.04.01.01.03.33 - BANCA PREALPI SAN BIAO	3.656,55	6.820,67	-3.164,12	-46%
SPA.C.04.01.01.03.34 - C/C BANCARIO 000001619643 COMITATO REGIONALE PIEMONTE	30.224,17		30.224,17	
SPA.C.04.01.01.03 - c/c Bancari Comitati Regionali	-452.203,99	271.591,22	-723.795,21	-267%
SPA.C.04.01.01.05 - C/C Personale federale BNL n. 000217	159.636,79	1.759.059,20	-1.599.422,41	-91%
SPA.C.04.01.01.10 - C/C BANCARIO FIPSAS BENEVENTO C/C 928	6.169,37	4.545,21	1.624,16	36%
SPA.C.04.01.01.11 - C/C BANCARIO FIPSAS REGGIO EMILIA C/C 2704	183.780,15	164.011,68	19.768,47	12%







FED. ITALIANA PESCA SPORTIVA E ATT. SUBACQUEE  
STATO PATRIMONIALE  
ESERCIZIO 2022  
MOVIMENTI ALLA DATA: 31/12/2022

Mod. S/A

ATTIVO

Denominazione	A	B	Differenza A - B	
	STATO PATRIMONIALE 2022	STATO PATRIMONIALE 2021	€	%
SPA.C.04.01.01.12 - C/C BANCARIO FIPSAS PESARO URBINO C/C 4497	23.369,95	38.883,87	-15.513,92	-40%
SPA.C.04.01.01.13 - C/C BANCARIO FIPSAS CASERT C/C 1223	8.072,70	6.646,26	1.426,44	21%
SPA.C.04.01.01.14 - C/C BANCARIO FIPSAS IMPERIA C/C 3941	43.236,85	42.833,69	403,16	1%
SPA.C.04.01.01.15 - C/C BANCARIO C.P. LATINA C/C 103623713	35.340,84	33.127,23	2.213,61	7%
SPA.C.04.01.01.16 - C/C BANCARIO C.P. TERNI C/C 132747	144.685,23	134.845,24	9.839,99	7%
SPA.C.04.01.01.18 - C/C BANCARIO C.P. FIPSAS TREVISO C/C 103561446	34.104,76	29.710,16	4.394,60	15%
SPA.C.04.01.01.20 - C/C BANCARIO C.P. FIPSAS PARMA C/C 4314	31.535,26	34.916,76	-3.381,50	-10%
SPA.C.04.01.01.21 - C/C BANCARIO C.P. ROVIGO C/C 2225	16.197,46	13.982,58	2.214,88	16%
SPA.C.04.01.01.24 - C/C 5149X04 ORDINARIO	380.494,43	687.358,84	-306.864,41	-45%
SPA.C.04.01.01.25 - C/C BANCARIO C.P. FIPSAS PRATO C/C 5924	9.630,63	14.904,43	-5.273,80	-35%
SPA.C.04.01.01.27 - C.P. FIPSAS TRENTO C/C 000014372881	106.889,00	117.086,03	-10.197,03	-9%
SPA.C.04.01.01.28 - CONTO CORRENTE BANCARIO C.P. FOGGIA C/C 010000003420	1.546,88	1.069,98	476,90	45%
SPA.C.04.01.01.29 - FIPSAS ANCONA BNL C/C4072	59.888,88	54.033,53	5.855,35	11%
SPA.C.04.01.01.31 - BANCA POPOLARE DELL'ALTO ADIGE CP BOLZANO C/C 1406813	18.743,70	21.318,52	-2.574,82	-12%
SPA.C.04.01.01.32 - C/C 5824X00 PROGETTO PRE.DI.SPO.NE	29.450,17	163.965,17	-134.515,00	-82%
SPA.C.04.01.01.33 - C/C 5830X06 COVID	19.485,37	19.585,37	-100,00	-1%
SPA.C.04.01.01.34 - C/C 8098 BANCARIO CP MESSINA	9.001,76	7.108,57	1.893,19	27%
SPA.C.04.01.01.35 - CONTO CORRENTE BANCARIO CP GORIZIA C/C 100000173217	52.174,03	10.461,29	41.712,74	399%
SPA.C.04.01.01.36 - CONTO CORRENTE BANCARIO CP GORIZIA C/C 100000173222	31.346,93	28.833,16	2.513,77	9%
SPA.C.04.01.01.37 - RIPARTIAMO CON LA FIPSAS C/C 6058X40	1.880,71	2.427,07	-546,36	-23%
SPA.C.04.01.01.38 - C/C 664551 PIETRAFITTA MONTEPASCHI SIENA TAVERNELLE	55.099,00	61.026,05	-5.927,05	-10%
SPA.C.04.01.01.39 - FIPSAS-SPRINTT FISHING C/C 6065X47	264.514,02	318.925,03	-54.411,01	-17%
SPA.C.04.01.01.40 - FIPSAS C.P. TRENTO ORG. EVENTI C/C 14396383	2.286,43	4.547,42	-2.260,99	-50%
SPA.C.04.01.01.41 - FEDERAZIONE IT. PESCA SPORTIVA E ATT. SUBACQUEE FUNZIONAMENTO CAGLIARI C/C 3883	15.488,84	1.200,00	14.288,84	1.191%







FED. ITALIANA PESCA SPORTIVA E ATT SUBACQUEE  
STATO PATRIMONIALE  
ESERCIZIO 2022  
MOVIMENTI ALLA DATA: 31/12/2022

Mod. S/A

ATTIVO

Denominazione	A	B	Differenza A - B	
	STATO PATRIMONIALE 2022	STATO PATRIMONIALE 2021	€	%
SPA.C.04.01.01.42 - FEDERAZIONE ITALIANA SPORTIVA E ATT SUBACQUEE TESSERAMENTO CAGLIARI C/C 2685	1.148,99	814,00	334,99	41%
SPA.C.04.01.01.44 - C/C BANCARIO BANCA POPOLARE DI SONDRIO C/C 6344X35 SASSARI	8.698,61		8.698,61	
SPA.C.04.01.01.45 - F.I.P.S.A.S. CONTO CAMP. MONDO FEEDER ROVIGO 2022 C/C 3997	9.057,25		9.057,25	
SPA.C.04.01.01.508 - CARTA DI CREDITO CP LATINA		6,44	-6,44	-100%
SPA.C.04.01.01.530 - CONTO B.N.L.CP FIPSAS FROSINONE C/C 3605	5.799,31	7.971,67	-2.172,36	-27%
SPA.C.04.01.01.536 - CONTO CORRENTE CP FIPSAS PERUGIA C/C 711914	24.805,25	34.013,42	-9.208,17	-27%
SPA.C.04.01.01.547 - CARTA PREPAGATA CP TRENT		989,20	-989,20	-100%
SPA.C.04.01.01.548 - Carta Prepagata CP TREVISO		740,53	-740,53	-100%
SPA.C.04.01.01.549 - CARTA PREPAGATA IMPERIA		414,21	-414,21	-100%
SPA.C.04.01.01.552 - CARTA PREPAGATA ZUGARINI ROBERTO		448,99	-448,99	-100%
SPA.C.04.01.01.553 - CARTA PREPAGATA N26		156,58	-156,58	-100%
SPA.C.04.01.01.556 - carta prepagata visa intesa san paolo goriza		25,54	-25,54	-100%
SPA.C.04.01.01.8 - C/C BANCARIO FIPSAS CP ROMA C/C1013	106.548,69	110.380,14	-3.831,45	-3%
SPA.C.04.01.01.9 - C/C BANCARIO FIPSAS CP ROMA C/C 1016	124.271,31	116.008,34	8.262,97	7%
SPA.C.04.01.01.OT509 - BANCA MALATESTIANA CREDITO COOP FIPSAS RIMINI C/C 179998	16.092,59	16.690,75	-598,16	-4%
SPA.C.04.01.01.OT510 - BANCA MALATESTIANA CREDITO COOPERATIVO FIPSAS RIMINI C/C 179997	9.871,97	2.421,64	7.450,33	308%
SPA.C.04.01.01.OT516 - CONTO CONVENZIONI CP FIPSAS REGGIO EMILIA C/C 3467	38.191,37	29.486,53	8.704,84	30%
SPA.C.04.01.01.OT521 - BNL CP FIPSAS UDINE C/C 1747	8.579,39	9.129,29	-549,90	-6%
SPA.C.04.01.01 - C/C bancari	4.969.394,50	5.932.006,68	-962.612,18	-16%
SPA.C.04.01.02.01 - C/C postale n° 25054008	628.206,50	538.166,18	90.040,32	17%
SPA.C.04.01.02.02 - C/C POSTALE N° 1013828684 C.P. FIPSAS TREVISO	43.089,65	304.894,79	-261.805,14	-86%
SPA.C.04.01.02.03 - C/C POSTALE N° 1016249458 FIPSAS COMO	127.287,95	126.969,21	318,74	0%
SPA.C.04.01.02.04 - C/C POSTALE N. 1016248948 FIPSAS MESSINA	13.479,87	13.639,81	-159,94	-1%
SPA.C.04.01.02.05 - C/C POSTALE N.001019342573C.P. FIPSAS BOLZANO	56.157,15	56.257,81	-100,66	0%







**FED. ITALIANA PESCA SPORTIVA E ATT. SUBACQUEE**  
**STATO PATRIMONIALE**  
**ESERCIZIO 2022**  
**MOVIMENTI ALLA DATA: 31/12/2022**

Mod. S/A

**ATTIVO**

Denominazione	A	B	Differenza A - B	
	STATO PATRIMONIALE 2022	STATO PATRIMONIALE 2021	€	%
SPA.C.04.01.02.07 - C/C POSTALE N. 1023595737 FIPSAS ASTI	101.231,92	89.792,38	11.439,54	13%
SPA.C.04.01.02.08 - C/C POSTALE N° 1028882486 C.P. FIPSAS ROVIGO	235.443,14	199.527,00	35.916,14	18%
SPA.C.04.01.02.09 - C/C POSTALE N° 1036067344 C.P. FIPSAS FROSINONE	121.865,50	101.915,10	19.950,40	20%
SPA.C.04.01.02 - C/C postali	1.326.761,88	1.431.162,28	-104.400,60	-7%
SPA.C.04.01 - DEPOSITI BANCARI E POSTALI	6.296.156,18	7.363.168,96	-1.067.012,78	-14%
SPA.C.04.02.01 - CARTA PREPARATA BNL IN NOVO N. 81263901 PAOLA ALTOBELLI	13,00	13,00		
SPA.C.04.02.03 - CARTA PREPAGATA BNL IN NOVO N.81492754 BUSSACCHINI SEVERINO	10,00	10,00		
SPA.C.04.02.04 - CARTA PREPAGATA BNL IN NOVO N. 81425054 CATALANO ANTONIO	5,00	5,00		
SPA.C.04.02.05 - CARTA PREPAGATA BNL IN NOVO N. 81501682 CERRONE VALENTINA	10,00	10,00		
SPA.C.04.02.07 - CARTA PREPAGATA BNL IN NOVO N.81458765 FUSCONI ANTONIO	33,04	33,04		
SPA.C.04.02.08 - CARTA PREPAGATA BNL IN NOVO N. 81679192 GIGLI ANTONIO	234,00	234,00		
SPA.C.04.02.11 - CARTA PREPAGATA BNL IN NOVO N. 81497366 LANDONIO FERNANDO	13,00	13,00		
SPA.C.04.02.12 - CARTA PREPAGATA BNL IN NOVO N.81456053 LAVETTO LUISELLA	11,00	11,00		
SPA.C.04.02.20 - CARTA PREPAGATA BNL INNOVO N. 81750954 SARTI STEFANO	12,40	12,40		
SPA.C.04.02.21 - CARTA PREPAGATA BNL INNOVO N. 81914112 BREDI GIOVANNI	3,04	3,04		
SPA.C.04.02.22 - CARTA DI CREDITO PREPAGATA N. 5406080560168313 PAOLO BONUOMO		501,90	-501,90	-100%
SPA.C.04.02.23 - CARTA PREP. 5406080560278005 SARTI (CHIUSA)	6,31	6,31		
SPA.C.04.02.27 - CARTA PREPAGATA BANCA POPOLARE DI SONDRIO CC 5406080560318785 POLES SILENO	1,00		1,00	
SPA.C.04.02.28 - CARTA PREPAGATA BANCA POPOLARE DI SONDRIO CC 5406080560318819 LELLI FRANCO	3,00		3,00	
SPA.C.04.02.34 - CARTA DI CREDITO CP LATINA	0,49		0,49	
SPA.C.04.02.35 - CARTA PREPAGATA N. 26 CP ROMA	172,42		172,42	
SPA.C.04.02.37 - CARTA PREPAGATA N.5406*****8013 BANCA POPOLARE DI SONDRIO AWATEF AFALLAH		6.000,00	-6.000,00	-100%
SPA.C.04.02.38 - CARTA PREPAGATA CP IMPERIA	379,21		379,21	





FED. ITALIANA PESCA SPORTIVA E ATT SUBACQUEE  
STATO PATRIMONIALE  
ESERCIZIO 2022  
MOVIMENTI ALLA DATA: 31/12/2022

Mod. S/A

**ATTIVO**

Denominazione	A	B	Differenza A - B	
	STATO PATRIMONIALE 2022	STATO PATRIMONIALE 2021	€	%
SPA.C.04.02.39 - carta prepagata visa intesa san paolo gorizia	361,97		361,97	
SPA.C.04.02.40 - CARTA PREPAGATA CP TREVISO	26,17		26,17	
SPA.C.04.02.42 - CARTA PREPAGATA ZUGARINI ROBERTO PIETRAFITTA	658,63		658,63	
SPA.C.04.02.43 - CARTA PREPAGATA CP TRENTO	1.006,40		1.006,40	
SPA.C.04.02.44 - CARTA CP TREVISO PAYPAL	763,92		763,92	
SPA.C.04.02 - DEPOSITI LIQUIDITA CARTE PREPAGATE E CARTE DI CREDITO FEDERALI - COMITATI PROVINCIALI	3.724,00	6.852,69	-3.128,69	-46%
SPA.C.04.03.01.03 - CASSA CONTANTI COMITATO REGIONALE BASILICATA	962,90	370,51	592,39	160%
SPA.C.04.03.01.12 - CASSA ONTANTI COMITATO REGIONALE MOLISE	653,71	653,71		
SPA.C.04.03.01.19 - CASSA CONTANTI COMITATO REGIONALE VENETO		70,00	-70,00	-100%
SPA.C.04.03.01.34 - Cassa Contanti Cp Latina	7,94	0,69	7,25	1.051%
SPA.C.04.03.01.38 - Cassa Contanti Cp Fipsas Frosinone	0,49	0,24	0,25	104%
SPA.C.04.03.01.39 - Cassa Contanti Del . Prov. Foggia		46,22	-46,22	-100%
SPA.C.04.03.01.42 - CASSA UMBERTIDE	2.721,60	1.535,31	1.186,29	77%
SPA.C.04.03.01.44 - CASSA PROVINCIALE PERUGIA	93,58	64,20	29,38	46%
SPA.C.04.03.01.510 - Cassa Contanti CP Trento	39,00		39,00	
SPA.C.04.03.01 - Denaro e valori in cassa	4.629,21	2.740,88	1.888,33	69%
SPA.C.04.03 - DENARO E VALORI IN CASSA	4.629,21	2.740,88	1.888,33	69%
SPA.C.04.04.01 - DISPONIBILITA LIQUIDE VI CARD TELEPASS	728,80	728,80		
SPA.C.04.04 - DISPONIBILITA LIQUIDE VI CARD TELEPASS	728,80	728,80		
<b>TOTALE DISPONIBILITA' LIQUIDE</b>	<b>6.305.238,19</b>	<b>7.373.491,33</b>	<b>-1.068.253,14</b>	<b>-14%</b>
<b>TOTALE ATTIVO CIRCOLANTE</b>	<b>8.043.855,27</b>	<b>8.453.514,82</b>	<b>-409.659,55</b>	<b>-5%</b>
<b>SPA.D - RATEI E RISCONTI</b>				
<b>SPA.D.01 - RATEI E RISCONTI ATTIVI</b>				
SPA.D.01.01.01.88 - ratei attivi	21.431,72	326,84	21.104,88	6.457%
SPA.D.01.01.01 - Ratei attivi	21.431,72	326,84	21.104,88	6.457%
SPA.D.01.01 - RATEI ATTIVI	21.431,72	341,22	21.090,50	6.181%







FED. ITALIANA PESCA SPORTIVA E ATT SUBACQUEE  
STATO PATRIMONIALE  
ESERCIZIO 2022  
MOVIMENTI ALLA DATA: 31/12/2022

Mod. S/A

**ATTIVO**

Denominazione	A	B	Differenza A - B	
	STATO PATRIMONIALE 2022	STATO PATRIMONIALE 2021	€	%
SPA.D.01.02.01.01 - Risconti Attivi	996.425,23	1.099.982,56	-103.557,33	-9%
SPA.D.01.02.01 - Risconti attivi	996.425,23	1.099.982,56	-103.557,33	-9%
SPA.D.01.02 - RISCONTI ATTIVI	996.425,23	1.099.982,56	-103.557,33	-9%
<b>TOTALE RATEI E RISCONTI ATTIVI</b>	<b>1.017.856,95</b>	<b>1.100.323,78</b>	<b>-82.466,83</b>	<b>-7%</b>
<b>TOTALE RATEI E RISCONTI</b>	<b>1.017.856,95</b>	<b>1.100.323,78</b>	<b>-82.466,83</b>	<b>-7%</b>
<b>TOTALE STATO PATRIMONIALE ATTIVO</b>	<b>11.377.516,73</b>	<b>11.731.033,90</b>	<b>-353.517,17</b>	<b>-3%</b>





FED. ITALIANA PESCA SPORTIVA E ATT SUBACQUEE  
STATO PATRIMONIALE  
ESERCIZIO 2022  
MOVIMENTI ALLA DATA: 31/12/2022

Mod. S/A

**PASSIVO**

Denominazione	A	B	Differenza A - B	
	STATO PATRIMONIALE 2022	STATO PATRIMONIALE 2021	€	%
<b>SPP.A - PATRIMONIO NETTO</b>				
SPP.A.01 - FONDO DI DOTAZIONE				
SPP.A.01.01 - FONDO DI DOTAZIONE	2.465.961,00	2.465.961,00		
TOTALE FONDO DI DOTAZIONE	2.465.961,00	2.465.961,00		
SPP.A.02 - RISERVE				
SPP.A.02.01.03 - Riserva disponibile ias 16.43	364.977,63	364.977,63		
SPP.A.02.01 - RISERVE	2.241.835,28	2.241.835,28		
TOTALE RISERVE	2.241.835,28	2.241.835,28		
SPP.A.03 - UTILE (PERDITA) PORTATO A NUOVO				
SPP.A.03.01 - UTILE (PERDITA) PORTATO A NUOVO	2.198.959,77	1.299.059,08	899.900,69	69%
TOTALE UTILE (PERDITA) PORTATO A NUOVO	2.198.959,77	1.299.059,08	899.900,69	69%
SPP.A.04 - UTILE (PERDITA) DELL'ESERCIZIO				
SPP.A.04.01 - UTILE (PERDITA) DELL'ESERCIZIO	34.648,53	899.900,69	-865.252,16	-96%
TOTALE UTILE (PERDITA) DELL'ESERCIZIO	34.648,53	899.900,69	-865.252,16	-96%
<b>TOTALE PATRIMONIO NETTO</b>	<b>6.941.404,58</b>	<b>6.906.756,05</b>	<b>34.648,53</b>	<b>1%</b>
<b>SPP.B - FONDI PER RISCHI E ONERI</b>				
SPP.B.03 - ALTRI FONDI PER RISCHI E ONERI				
TOTALE ALTRI FONDI PER RISCHI E ONERI				
<b>TOTALE FONDI PER RISCHI E ONERI</b>				
<b>SPP.C - TRATTAMENTO DI FINE RAPPORTO DI LAVORO SUBORDINATO</b>				
SPP.C.01 - DEBITI PER TRATTAMENTO DI FINE RAPPORTO				
SPP.C.01.001 - DEBITI PER TFR	846.665,28	730.090,71	116.574,57	16%
TOTALE DEBITI PER TRATTAMENTO DI FINE RAPPORTO	846.665,28	730.090,71	116.574,57	16%
<b>TOTALE TRATTAMENTO DI FINE RAPPORTO DI LAVORO SUBORDINATO</b>	<b>846.665,28</b>	<b>730.090,71</b>	<b>116.574,57</b>	<b>16%</b>







FED. ITALIANA PESCA SPORTIVA E ATT SUBACQUEE  
STATO PATRIMONIALE  
ESERCIZIO 2022  
MOVIMENTI ALLA DATA: 31/12/2022

Mod. S/A

PASSIVO

Denominazione	A	B	Differenza A - B	
	STATO PATRIMONIALE 2022	STATO PATRIMONIALE 2021	€	%
<b>SPP.D - DEBITI</b>				
<b>SPP.D.03 - DEBITI VERSO BANCHE</b>				
SPP.D.03.04 - Debiti verso banca per carte di credito federali BNL e Sondrio	10.774,99	5.502,18	5.272,81	96%
<b>TOTALE DEBITI VERSO BANCHE</b>	<b>10.774,99</b>	<b>5.502,18</b>	<b>5.272,81</b>	<b>96%</b>
<b>SPP.D.04 - DEBITI VERSO ALTRI FINANZIATORI</b>				
<b>TOTALE DEBITI VERSO ALTRI FINANZIATORI</b>				
<b>SPP.D.05 - ACCONTI RICEVUTI</b>				
SPP.D.05.01 - ACCONTI RICEVUTI	294.461,86	35.885,69	258.576,17	721%
SPP.D.05.02 - ACCONTI DA TESSERAMENTO	2.688,00	1.738,00	950,00	55%
SPP.D.05.03 - ACCONTO AFFILIAZIONI	35.220,00	12.230,00	22.990,00	188%
<b>TOTALE ACCONTI RICEVUTI</b>	<b>333.714,86</b>	<b>49.853,69</b>	<b>283.861,17</b>	<b>569%</b>
<b>SPP.D.06 - DEBITI VERSO FORNITORI</b>				
SPP.D.06.01.01 - Debiti verso fornitori <12 mesi	537.636,00	348.095,50	189.540,50	54%
SPP.D.06.01.02 - Debiti verso fornitori >12 mesi		3.499,98	-3.499,98	-100%
SPP.D.06.01 - DEBITI VERSO FORNITORI	537.636,00	351.595,48	186.040,52	53%
SPP.D.06.02.02 - Fatture da ricevere da fornitori >12 mesi		634,40	-634,40	-100%
SPP.D.06.02 - FATTURE DA RICEVERE DA FORNITORI	389.101,54	316.336,24	72.765,30	23%
SPP.D.06.03 - NOTE CREDITO DA FORNITORI	-436.037,05		-436.037,05	
SPP.D.06.04 - NOTE DI CREDITO FATTURE DA RICEVERE	-140.966,38		-140.966,38	
<b>TOTALE DEBITI VERSO FORNITORI</b>	<b>349.734,11</b>	<b>394.423,71</b>	<b>-44.689,60</b>	<b>-11%</b>
<b>SPP.D.11 - DEBITI TRIBUTARI</b>				
SPP.D.11.01 - ERARIO C/IMPOSTE	17.173,24		17.173,24	
SPP.D.11.02.01 - Erario c/IRPEF	6.618,56	4.377,61	2.240,95	51%
SPP.D.11.02.02 - Debiti v/IRES	1,00		1,00	
SPP.D.11.02.90 - Erario c/Irattenute	42.841,02	44.902,98	-2.061,96	-5%
SPP.D.11.02 - ERARIO C/RITENUTE	49.460,58	49.482,59	-22,01	0%
SPP.D.11.03 - ERARIO C/RITENUTE IMP. RIV. TFR	253,79		253,79	
<b>TOTALE DEBITI TRIBUTARI</b>	<b>66.887,61</b>	<b>54.940,39</b>	<b>11.947,22</b>	<b>22%</b>







FED. ITALIANA PESCA SPORTIVA E ATT SUBACQUEE  
STATO PATRIMONIALE  
ESERCIZIO 2022  
MOVIMENTI ALLA DATA: 31/12/2022

Mod. S/A

PASSIVO

Denominazione	A	B	Differenza A - B	
	STATO PATRIMONIALE 2022	STATO PATRIMONIALE 2021	€	%
<b>SPP.D.12 - DEBITI VERSO ISTITUTI DI PREVIDENZA E SICUREZZA SOCIALE</b>				
SPP.D.12.01 - DEBITI VINPS	80.758,42	83.304,35	-2.545,93	-3%
SPP.D.12.02 - DEBITI VINAIL	6.183,38	4.432,20	1.751,18	40%
SPP.D.12.20 - Debiti vs Fondo Sirio Acc.TFR	-0,65	-0,65		
<b>TOTALE DEBITI VERSO ISTITUTI DI PREVIDENZA E SICUREZZA SOCIALE</b>	<b>86.941,15</b>	<b>87.735,90</b>	<b>-794,75</b>	<b>-1%</b>
<b>SPP.D.13 - ALTRI DEBITI</b>				
SPP.D.13.05.80.00013046 - NUOVO CRAL CONI		21,70	-21,70	-100%
SPP.D.13.05.80.00013047 - UIL PUBBLICA AMMINISTRAZIONE		12,77	-12,77	-100%
SPP.D.13.05.80.00013048 - CISL		44,74	-44,74	-100%
SPP.D.13.05.80.00013049 - UGL - UNIONE GENERALE DEL LAVORO		42,00	-42,00	-100%
SPP.D.13.05.80.00013164 - INA		164,86	-164,86	-100%
SPP.D.13.05.80.00016547 - IANNACCONE ASSICURA SRL		79,00	-79,00	-100%
SPP.D.13.05.80.03 - Debiti per trattenute sindacali	34,78		34,78	
SPP.D.13.05.80 - Debiti per trattenute varie per il personale	3.331,12	3.484,95	-153,83	-4%
SPP.D.13.07 - DEBITI VERSO PROFESSIONISTI	28.883,11	3.622,77	25.260,34	697%
SPP.D.13.08 - DEBITI VERSO SOCIETA' ED ASSOCIAZIONI SPORTIVE	48.971,50	125.616,44	-76.644,94	-61%
SPP.D.13.11 - DEPOSITI CAUZIONALI	3.050,00		3.050,00	
SPP.D.13.13 - DEBITI VERSO ALTRI SOGGETTI	93.503,02	126.803,97	-33.300,95	-26%
SPP.D.13.14 - DEBITI VERSO SEZIONI PROVINCIALI	97.425,71	144.380,58	-46.954,87	-33%
SPP.D.13.15 - DEBITI VERSO BENEFICIARI CANONI ACQUE	43.131,13	20.347,53	22.783,60	112%
SPP.D.13.17 - DEBITI VERSO BENEFICIARI SEMINE	39.300,51	21.883,55	17.416,96	80%
SPP.D.13.22 - DEBITI VERSO COMITATI PROVINCIALI E SEZ. TESSERAMENTO SEDE	17.210,00	6.302,50	10.907,50	173%
SPP.D.13.24 - Debiti V/S Rimborsi da Ricevere	17.463,61	21.672,09	-4.208,48	-19%
SPP.D.13.32 - DEBITI VERSO ALTRI SOGGETTI DA PAGARE	187,40		187,40	
SPP.D.13.90.10 - DEBITI CS/PERS FED. ANNI PRECEDENTI	129.803,74	179.703,89	-49.900,15	-28%
SPP.D.13.90 - Debiti verso personale già dip. federale	195.210,17	241.075,31	-45.865,14	-19%





FED. ITALIANA PESCA SPORTIVA E ATT SUBACQUEE  
STATO PATRIMONIALE  
ESERCIZIO 2022  
MOVIMENTI ALLA DATA: 31/12/2022

Mod. S/A

PASSIVO

Denominazione	A	B	Differenza A - B	
	STATO PATRIMONIALE 2022	STATO PATRIMONIALE 2021	€	%
SPP.D.13.91 - Debiti v/personale dipendente ex-Coni Servizi Spa	79.375,57	109.383,26	-30.007,69	-27%
SPP.D.13.95 - DEBITI VS PERSONALE PER FPC	4.722,86	4.722,86		
<b>TOTALE ALTRI DEBITI</b>	<b>671.765,71</b>	<b>829.295,81</b>	<b>-157.530,10</b>	<b>-19%</b>
<b>TOTALE DEBITI</b>	<b>1.519.818,43</b>	<b>1.421.751,68</b>	<b>98.066,75</b>	<b>7%</b>
<b>SPP.E - RATEI E RISCONTI</b>				
<b>SPP.E.01 - RATEI E RISCONTI</b>				
SPP.E.01.01 - RATEI PASSIVI	8.237,35	6.336,78	1.900,57	30%
SPP.E.01.02 - RISCONTI PASSIVI	2.061.391,09	2.666.098,68	-604.707,59	-23%
<b>TOTALE RATEI E RISCONTI</b>	<b>2.069.628,44</b>	<b>2.672.435,46</b>	<b>-602.807,02</b>	<b>-23%</b>
<b>TOTALE RATEI E RISCONTI</b>	<b>2.069.628,44</b>	<b>2.672.435,46</b>	<b>-602.807,02</b>	<b>-23%</b>
<b>TOTALE STATO PATRIMONIALE PASSIVO</b>	<b>11.377.516,73</b>	<b>11.731.033,90</b>	<b>-353.517,17</b>	<b>-3%</b>







FED. ITALIANA PESCA SPORTIVA E ATT SUBACQUEE  
CONTO ECONOMICO (QUADRO ANALITICO)  
ESERCIZIO 2022

Mod. S/A

VALORE DELLA PRODUZIONE

Codice	Denominazione	A	B	Differenza A - B	
		Conto Economico 2022	Conto Economico 2021	€	%
<b>1.</b>	<b>Attività Centrale</b>				
<b>1.01.</b>	<b>Contributi SPORT e SALUTE SPA</b>				
CEA.001	Attività sportiva	3.004.929,00		3.004.929,00	
CEA.002	Prepar. Olimpica e Alto Livello	1.021.491,00	1.026.961,40	-5.470,40	-1%
CEA.032	Altri contributi Sport e Salute	126.851,26	4.027.931,77	-3.901.080,51	-97%
<b>1.01.</b>	<b>Totale Contributi SPORT e SALUTE SPA</b>	<b>4.153.271,26</b>	<b>5.054.893,17</b>	<b>-901.621,91</b>	<b>-18%</b>
<b>1.02.</b>	<b>Contributi dello Stato, Regione, Enti Locali</b>				
CEA.031	Contributi dello Stato, Regione, Enti Locali, altri soggetti	530.289,59	1.071.365,81	-541.076,22	-51%
<b>1.02.</b>	<b>Totale Contributi dello Stato, Regione, Enti Locali</b>	<b>530.289,59</b>	<b>1.071.365,81</b>	<b>-541.076,22</b>	<b>-51%</b>
<b>1.03.</b>	<b>Quote degli associati:</b>				
CEA.007	Quote di affiliazione	354.030,00	198.495,00	155.535,00	78%
CEA.008	Quote di tesseramento	4.575.550,01	4.616.867,82	-41.317,81	-1%
CEA.009	Multe e tasse gara	7.840,00	1.600,00	6.240,00	390%
CEA.011	Quote iscrizione a corsi	17.560,00	26.035,00	-8.475,00	-33%
CEA.013	Rilascio Brevetti	159.881,00	107.514,00	52.367,00	49%
<b>1.03.</b>	<b>Totale Quote degli associati:</b>	<b>5.114.861,01</b>	<b>4.950.511,82</b>	<b>164.349,19</b>	<b>3%</b>
<b>1.06.</b>	<b>Ricavi da pubblicità e sponsorizzazioni</b>				
CEA.016	Pubblicità, sponsorizzazioni	35.168,59	50.980,48	-15.811,89	-31%
<b>1.06.</b>	<b>Totale Ricavi da pubblicità e sponsorizzazioni</b>	<b>35.168,59</b>	<b>50.980,48</b>	<b>-15.811,89</b>	<b>-31%</b>
<b>1.07.</b>	<b>Altri ricavi della gestione ordinaria</b>				
CEA.017	Diritti televisivi	2.800,00		2.800,00	
CEA.024	Vendita di Pubblicazioni, materiale didattico e altro materiale sportivo	13.027,30	3.873,72	9.153,58	236%
CEA.026	Recuperi e rimborsi da terzi	27.307,01	86.266,24	-58.959,23	-68%
CEA.027	Fitti attivi e convenzioni con terzi	10.120,00	10.120,00		
CEA.040	Sopravvenienze e insussistenze attive non iscrivibili in altre voci	5.481,94	51.811,00	-46.329,06	-89%
<b>1.07.</b>	<b>Totale Altri ricavi della gestione ordinaria</b>	<b>58.736,25</b>	<b>152.070,96</b>	<b>-93.334,71</b>	<b>-61%</b>







FED. ITALIANA PESCA SPORTIVA E ATT SUBACQUEE  
CONTO ECONOMICO (QUADRO ANALITICO)  
ESERCIZIO 2022

Mod. S/A

VALORE DELLA PRODUZIONE

Codice	Denominazione	A	B	Differenza A - B	
		Conto Economico 2022	Conto Economico 2021	€	%
1.08	<b>Contributi Comitato Italiano Paralimpico</b>				
CEA.601	Contributi per attività paralimpica/A.L.	55.000,00	20.000,00	35.000,00	175%
1.08	<b>Totale Contributi Comitato Italiano Paralimpico</b>	<b>55.000,00</b>	<b>20.000,00</b>	<b>35.000,00</b>	<b>175%</b>
1.	<b>Totale Attività Centrale</b>	<b>9.947.326,70</b>	<b>11.299.822,24</b>	<b>-1.352.495,54</b>	<b>-12%</b>
	<b>In % sul Valore della produzione</b>	<b>88,02%</b>	<b>91,61%</b>		
2.	<b>Attività Struttura Territoriale</b>				
2.02.	<b>Contributi dello Stato, Enti Locali, altri soggetti</b>				
CEA.031	Contributi dello Stato, Regione, Enti Locali, altri soggetti	770.539,83	693.146,36	77.393,47	11%
2.02.	<b>Totale Contributi dello Stato, Enti Locali, altri soggetti</b>	<b>770.539,83</b>	<b>693.146,36</b>	<b>77.393,47</b>	<b>11%</b>
2.03.	<b>Quote degli associati</b>				
CEA.009	Multe e tasse gara	320.941,14	69.993,28	250.947,86	359%
CEA.010	Diritti di segreteria	150.002,19	172.008,13	-22.005,94	-13%
CEA.011	Quote iscrizione a corsi	14.130,00	50.237,08	-36.107,08	-72%
2.03.	<b>Totale Quote degli associati</b>	<b>485.073,33</b>	<b>292.238,49</b>	<b>192.834,84</b>	<b>66%</b>
2.04.	<b>Ricavi da manifestazioni</b>				
CEA.016	Pubblicità, sponsorizzazioni	15.207,00	17.982,00	-2.775,00	-15%
2.04.	<b>Totale Ricavi da manifestazioni</b>	<b>15.207,00</b>	<b>17.982,00</b>	<b>-2.775,00</b>	<b>-15%</b>
2.05.	<b>Altri ricavi della gestione</b>				
CEA.026	Recuperi e rimborsi da terzi	60.397,88	22.417,85	37.980,03	169%
CEA.027	Filli attivi e convenzioni con terzi	23.143,42	9.372,10	13.771,32	147%
2.05.	<b>Totale Altri ricavi della gestione</b>	<b>83.541,30</b>	<b>31.789,95</b>	<b>51.751,35</b>	<b>163%</b>
2.	<b>Totale Attività Struttura Territoriale</b>	<b>1.354.361,46</b>	<b>1.035.156,80</b>	<b>319.204,66</b>	<b>31%</b>
	<b>In % sul Valore della produzione</b>	<b>11,98%</b>	<b>8,39%</b>		
	<b>VALORE PRODUZIONE</b>	<b>11.301.688,16</b>	<b>12.334.979,04</b>	<b>-1.033.290,88</b>	<b>-8%</b>





FED. ITALIANA PESCA SPORTIVA E ATT SUBACQUEE  
CONTO ECONOMICO (QUADRO ANALITICO)  
ESERCIZIO 2022

Mod. S/A

**COSTO DELLA PRODUZIONE**

Codice	Denominazione	A	B	Differenza A - B	
		Conto Economico 2022	Conto Economico 2021	€	%
<b>1.</b>	<b>ATTIVITA' SPORTIVA</b>				
1.01.	Costi per l'Attività Sportiva Centrale				
1.01.01.	Costi PO/AL				
1.01.01.01.	Attività Naz. ed Internaz. P.O. ed A.L.				
1.01.01.01.01.	Partecipazione a Manif. Sport. Naz. - Intern. finalizzate alla Prep. Olimp.-Alto Livello				
CEB.001	Spese di trasferta e soggiorno	637.138,38	364.143,54	272.994,84	75%
CEB.004	Compensi per staff sanitario	400,00		400,00	
CEB.005	Acquisto materiale sportivo e attrezzature sportive non capitalizzabili	215.431,72	131.021,48	84.410,24	64%
CEB.006	Spese mediche	1.032,20	1.420,35	-388,15	-27%
CEB.008	Premi di assicurazione		3.000,00	-3.000,00	-100%
CEB.010.001	Noleggio mezzi per campionali	85.818,12	45.723,97	40.094,15	88%
CEB.012	Quote di iscrizione e partecipazione a manifestazioni	107.125,70	71.338,00	35.787,70	50%
CEB.016.001	Altre spese	1.889,22	2.110,58	-221,36	-10%
CEB.065	Canoni ed oneri locativi		22.487,49	-22.487,49	-100%
CEB.120	Contributi ad associazioni e terzi	60.700,00	64.920,40	-4.220,40	-7%
1.01.01.01.01.	Totale Partecipazione a Manif. Sport. Naz. - Intern. finalizzate alla Prep. Olimp.-Alto Livello	1.109.535,34	706.165,81	403.369,53	57%
1.01.01.01.02.	Allenamenti e stages				
CEB.001	Spese di trasferta e soggiorno	18.092,12	35.226,23	-17.134,11	-49%
CEB.005	Acquisto materiale sportivo e attrezzature sportive non capitalizzabili		5.552,92	-5.552,92	-100%
CEB.010.001	Noleggio mezzi per campionali	2.027,20	5.876,72	-3.849,52	-66%
CEB.120	Contributi ad associazioni e terzi	33.710,00	1.300,00	32.410,00	2.493%
1.01.01.01.02.	Totale Allenamenti e stages	53.829,32	47.955,87	5.873,45	12%
1.01.01.01.03.	Funzionamento Commissioni Tecniche				
CEB.001	Spese di trasferta e soggiorno	125.285,73	105.060,82	20.224,91	19%







FED. ITALIANA PESCA SPORTIVA E ATT SUBACQUEE  
CONTO ECONOMICO (QUADRO ANALITICO)  
ESERCIZIO 2022

Mod. S/A

**COSTO DELLA PRODUZIONE**

Codice	Denominazione	A	B	Differenza A - B	
		Conto Economico 2022	Conto Economico 2021	€	%
CEB.002	Indennità, diarie e rimborsi forfettari	31.000,00	30.000,00	1.000,00	3%
1.01.01.01.03.	Totale Funzionamento Commissioni Tecniche Interventi per gli atleti	156.285,73	135.060,82	21.224,91	16%
1.01.01.01.05.					
CEB.019	Tutela assicurativa		401,26	-401,26	-100%
1.01.01.01.05.	Totale Interventi per gli atleti	0,00	401,26	-401,26	-100%
1.01.01.01.06.	Spese per antidoping				
CEB.025	Spese controlli antidoping	27.068,26	29.615,17	-2.546,91	-9%
1.01.01.01.06.	Totale Spese per antidoping	27.068,26	29.615,17	-2.546,91	-9%
1.01.01.01.	Totale Attività Naz. ed Internaz. P.O. ed A.L.	1.346.718,65	919.198,93	427.519,72	47%
1.01.01.02.	Attività rappresentative nazionali				
1.01.01.02.01.	Partecipaz. a Manif. sportive naz./inter.				
CEB.008	Premi di assicurazione	3.000,00		3.000,00	
1.01.01.02.01.	Totale Partecipaz. a Manif. sportive naz./inter.	3.000,00	0,00	3.000,00	
1.01.01.02.	Totale Attività rappresentative nazionali	3.000,00	0,00	3.000,00	
1.01.01.	Totale Costi PO/AL	1.349.718,65	919.198,93	430.519,72	47%
1.01.02.	Costi attività sportiva				
1.01.02.01.	Organizzazione Manifestaz. Sportive Intern.li				
CEB.028	Contributi a Comitati Organizzatori	65.500,00	67.641,15	-2.141,15	-3%
1.01.02.01.	Totale Organizzazione Manifestaz. Sportive Intern.li	65.500,00	67.641,15	-2.141,15	-3%
1.01.02.02.	Organizz. Manifestazione Sportive Nazionali				
CEB.001	Spese di trasferta e soggiorno	114.997,20	97.866,04	17.131,16	18%
CEB.005	Acquisto materiale sportivo e attrezzature sportive non capitalizzabili	23.734,67	23.519,76	214,91	1%
CEB.011	Coppe, medaglie e altro materiale premierale e onorificenza	68.315,50	50.674,34	17.641,16	35%
CEB.028	Contributi a Comitati Organizzatori	35.540,00	70.850,00	-35.310,00	-50%
CEB.033	Promozione, comunicazione e marketing	2.497,04	1.994,33	502,71	25%
CEB.120	Contributi ad associazioni e terzi	48.000,00	49.250,00	-1.250,00	-3%







FED. ITALIANA PESCA SPORTIVA E ATT SUBACQUEE  
CONTO ECONOMICO (QUADRO ANALITICO)  
ESERCIZIO 2022

Mod. S/A

**COSTO DELLA PRODUZIONE**

Codice	Denominazione	A	B	Differenza A - B	
		Conto Economico 2022	Conto Economico 2021	€	%
1.01.02.02.	Totale Organizz. Manifestazione Sportive Nazionali	293.084,41	294.154,47	-1.070,06	0%
1.01.02.03.	<u>Partecipazione ad organismi internazionali</u>				
CEB.001	Spese di trasferta e soggiorno	7.456,48	5.281,77	2.174,71	41%
CEB.034	Quote di adesione ad organismi internazionali	14.725,00	10.476,50	4.248,50	41%
1.01.02.03.	Totale Partecipazione ad organismi Internazionali	22.181,48	15.758,27	6.423,21	41%
1.01.02.04.	<u>Formazione ricerca e documentazione</u>				
1.01.02.04.01.	<u>Corsi di formaz.quadri tecnici</u>				
CEB.001	Spese di trasferta e soggiorno	25.597,29	5.415,73	20.181,56	373%
CEB.054	Formazione di quadri tecnici e altri soggetti	534,26	1.367,44	-833,18	-61%
1.01.02.04.01.	Totale Corsi di formaz.quadri tecnici	26.131,55	6.783,17	19.348,38	285%
1.01.02.04.03.	<u>Corsi di formazione per altri soggetti</u>				
CEB.001	Spese di trasferta e soggiorno	49.959,56	5.799,11	44.160,45	762%
CEB.005	Acquisto materiale sportivo e attrezzature sportive non capitalizzabili	3.302,00	13.086,91	-9.784,91	-75%
CEB.016.001	Altre spese		683,20	-683,20	-100%
CEB.024.001	Compensi per prestazioni tecnico-scientifiche (costi per servizi da professionisti)	989,70		989,70	
CEB.033	Promozione, comunicazione e marketing	468,48	793,00	-324,52	-41%
CEB.039	Brevetti e diplomi	134.629,96	114.923,43	19.706,53	17%
1.01.02.04.03.	Totale Corsi di formazione per altri soggetti	189.349,70	135.285,65	54.064,05	40%
1.01.02.04.04.	<u>Ricerca e documentazione</u>				
CEB.016.001	Altre spese		16.661,56	-16.661,56	-100%
CEB.024.001	Compensi per prestazioni tecnico-scientifiche (costi per servizi da professionisti)	41.508,13	8.080,00	33.428,13	414%
1.01.02.04.04.	Totale Ricerca e documentazione	41.508,13	24.741,56	16.766,57	68%
1.01.02.04.	Totale Formazione ricerca e documentazione	256.989,38	166.810,38	90.179,00	54%





FED. ITALIANA PESCA SPORTIVA E ATT SUBACQUEE  
CONTO ECONOMICO (QUADRO ANALITICO)  
ESERCIZIO 2022

Mod. S/A

COSTO DELLA PRODUZIONE

Codice	Denominazione	A	B	Differenza A - B	
		Conto Economico 2022	Conto Economico 2021	€	%
<u>1.01.02.05.</u>	<u>Promozione Sportiva</u>				
CEB.001	Spese di trasferta e soggiorno	44.026,53	188.046,53	-144.020,00	-77%
CEB.002	Indennità, diarie e rimborsi forfettari	4.500,00	4.000,00	500,00	13%
CEB.005	Acquisto materiale sportivo e attrezzature sportive non capitalizzabili	43.183,60	154.191,17	-111.007,57	-72%
CEB.008	Premi di assicurazione	18.535,60	13.193,00	5.342,60	40%
CEB.010.001	Noleggio mezzi per campionati	920,00		920,00	
CEB.011	Coppe, medaglie e altro materiale premiazionale e onorificenza	1.869,67	1.421,62	448,05	32%
CEB.016.001	Altre spese	1.150,00	12.012,96	-10.862,96	-90%
CEB.018	Acquisto materiale di consumo	275,37	26.100,57	-25.825,20	-99%
CEB.024.001	Compensi per prestazioni tecnico-scientifiche (costi per servizi da professionisti)	63.141,00	398.836,05	-335.695,05	-84%
CEB.033	Promozione, comunicazione e marketing	92.003,82	142.062,05	-50.058,23	-35%
CEB.038	Spese di organizzazione corsi		5.106,92	-5.106,92	-100%
CEB.040	Compensi per servizi tecnico-scientifici (costi per servizi da società)	118.075,99	8.479,44	109.596,55	1.292%
CEB.042	Organizzazione e partecipazione a convegni, seminari, congressi e conferenze stampa	57.812,94	28.628,40	29.184,54	102%
CEB.045	Produzione, diffusione e diritti per la trasmissione televisiva / radiofonica	143.368,82	195.711,15	-52.342,33	-27%
CEB.056	Stampa opuscoli e materiale di propaganda		2.032,24	-2.032,24	-100%
CEB.058	Contributi a Società e Associazioni Sportive	45.953,24	757.357,00	-711.403,76	-94%
CEB.063	Servizi di vigilanza		2.605,92	-2.605,92	-100%
CEB.065	Canoni ed oneri locativi	1.509,40		1.509,40	
CEB.120	Contributi ad associazioni e terzi	14.523,87	12.200,00	2.323,87	19%
<u>1.01.02.05.</u>	<b>Totale Promozione Sportiva</b>	<b>650.849,85</b>	<b>1.951.985,02</b>	<b>-1.301.135,17</b>	<b>-67%</b>
<u>1.01.02.06.</u>	<u>Contributi per l'attività sportiva</u>				
CEB.001	Spese di trasferta e soggiorno	1.677,92	3.821,77	-2.143,85	-56%
CEB.058	Contributi a Società e Associazioni Sportive	153.952,90	167.401,35	-13.448,45	-8%
CEB.060.001	Altro (contributo vs altra manutenzione)		34.250,00	-34.250,00	-100%







FED. ITALIANA PESCA SPORTIVA E ATT SUBACQUEE  
CONTO ECONOMICO (QUADRO ANALITICO)  
ESERCIZIO 2022

Mod. S/A

**COSTO DELLA PRODUZIONE**

Codice	Denominazione	A	B	Differenza A - B	
		Conto Economico 2022	Conto Economico 2021	€	%
CEB.060.002	Contributi a Sezioni Convenzionate o Com. Prov.Semine e Ripopolamenti	316.568,43	338.871,87	-22.303,44	-7%
CEB.060.003	Contributi a Sezioni Convenzionate e Comitati Provinciali	1.922.277,17	1.903.912,58	18.364,59	1%
1.01.02.06.	<b>Totale Contributi per l'attività sportiva</b>	<b>2.394.476,42</b>	<b>2.448.257,57</b>	<b>-53.781,15</b>	<b>-2%</b>
1.01.02.07.	<u>Gestione impianti sportivi</u>				
CEB.005	Acquisto materiale sportivo e attrezzature sportive non capitalizzabili	151.292,38	158.788,73	-7.496,35	-5%
CEB.008	Premi di assicurazione	1.247,00	5.323,82	-4.076,82	-77%
CEB.016.002	Sfai Proprietà Federali	1.805,60	1.805,60		
CEB.024.002	Sfai Proprietà Federali	14.848,27	6.344,70	8.503,57	134%
CEB.030.001	Manutenzione ordinaria	4.300,00	3.900,00	400,00	10%
CEB.030.002	Sfai Proprietà Federali	9.333,00		9.333,00	
CEB.040	Compensi per servizi tecnico-scientifici (costi per servizi da società)	2.352,00	2.198,20	153,80	7%
CEB.044.002	Sfai Proprietà Federali	1.183,40	2.025,20	-841,80	-42%
CEB.065	Canoni ed oneri locativi	455.540,90	377.204,62	78.336,28	21%
CEB.108.002	Sfai Proprietà Federali	7.340,70	13.795,21	-6.454,51	-47%
1.01.02.07.	<b>Totale Gestione Impianti sportivi</b>	<b>649.243,25</b>	<b>571.386,08</b>	<b>77.857,17</b>	<b>14%</b>
1.01.02.08.	<u>Altri costi per l'attività sportiva</u>				
CEB.001	Spese di trasferta e soggiorno	37.041,45	11.706,75	25.334,70	216%
CEB.002	Indennità, diarie e rimborsi forfettari	29.000,00	26.500,00	2.500,00	9%
CEB.008	Premi di assicurazione	345.662,00	262.541,20	83.120,80	32%
CEB.122	Acquisto modulistica per attività sportiva	13.054,00	10.790,04	2.263,96	21%
CEB.301	SPESE POSTALI INVIO TESSERE FEDERALI	2.416,82	2.000,00	416,82	21%
1.01.02.08.	<b>Totale Altri costi per l'attività sportiva</b>	<b>427.174,27</b>	<b>313.537,99</b>	<b>113.636,28</b>	<b>36%</b>
1.01.02.09.	<u>Ammortamenti attività sportiva</u>				
CEB.067	Ammortamento immobilizzazioni materiali	52.644,96	44.182,07	8.462,89	19%
CEB.068	Ammortamento immobilizzazioni immateriali	72.105,38	62.040,34	10.065,04	16%







**FED. ITALIANA PESCA SPORTIVA E ATT. SUBACQUEE**  
**CONTO ECONOMICO (QUADRO ANALITICO)**  
**ESERCIZIO 2022**

Mod. S/A

**COSTO DELLA PRODUZIONE**

Codice	Denominazione	A	B	Differenza A - B	
		Conto Economico 2022	Conto Economico 2021	€	%
1.01.02.09.	Totale Ammortamenti attività sportiva	124.750,34	106.222,41	18.527,93	17%
1.01.02.10.	<u>Accantonamento per rischi ed oneri afferenti all'attività sportiva</u>				
CEB.603	Accantonamento Fondo svalutazione crediti	28.962,71		28.962,71	
1.01.02.10.	Totale Accantonamento per rischi ed oneri afferenti all'attività sportiva	28.962,71	0,00	28.962,71	
1.01.02.	Totale Costi attività sportiva	4.913.212,11	5.935.753,34	-1.022.541,23	-17%
1.01.03.	ORGANIZZAZIONE MANIFESTAZIONI SPORTIVE INTERNAZIONALI				
1.01.03.01.	<u>Attività Naz. ed Internaz. Preparazione Paralimpica / A.L.</u>				
1.01.03.01.01.	<u>Partecipazione a Manif.Sport.Naz.-Intern. finalizzate alla Preparazione Paralimpica</u>				
CEB.001	Spese di trasferta e soggiorno	11.000,00	9.563,70	1.436,30	15%
CEB.005	Acquisto materiale sportivo e attrezzature sportive non capitalizzabili	6.797,56	6.733,43	64,13	1%
CEB.010.001	Noleggio mezzi per campionati	1.580,68	2.279,74	-699,06	-31%
CEB.012	Quote di iscrizione e partecipazione a manifestazioni	1.200,00		1.200,00	
CEB.016.001	Altre spese	6,90	19,50	-12,60	-65%
CEB.120	Contributi ad associazioni e terzi	16.000,00	16.000,00		
1.01.03.01.01.	Totale Partecipazione a Manif.Sport.Naz.-Intern. finalizzate alla Preparazione Paralimpica	36.585,14	34.596,37	1.988,77	6%
1.01.03.01.	Totale Attività Naz. ed Internaz. Preparazione Paralimpica / A.L.	36.585,14	34.596,37	1.988,77	6%
1.01.03.	Totale ORGANIZZAZIONE MANIFESTAZIONI SPORTIVE INTERNAZIONALI	36.585,14	34.596,37	1.988,77	6%
1.01.04.	Organizz. Manifestazioni Sportive Paralimpiche Nazionali ed Internazionali				
1.01.04.01.	<u>Organizz. Manifestazioni Sportive Paralimpiche Nazionali ed Internazionali</u>				
CEB.001	Spese di trasferta e soggiorno	5.110,64		5.110,64	
CEB.028	Contributi a Comitati Organizzatori	350,00		350,00	





FED. ITALIANA PESCA SPORTIVA E ATT. SUBACQUEE  
CONTO ECONOMICO (QUADRO ANALITICO)  
ESERCIZIO 2022

Mod. S/A

COSTO DELLA PRODUZIONE

Codice	Denominazione	A	B	Differenza A - B	
		Conto Economico 2022	Conto Economico 2021	€	%
1.01.04.01.	Totale Organizz. Manifestazioni Sportive Paralimpiche Nazionali ed Internazionali	5.460,64	0,00	5.460,64	
1.01.04.	Totale Organizz. Manifestazioni Sportive Paralimpiche Nazionali ed Internazionali	5.460,64	0,00	5.460,64	
1.01.	Totale Costi per l'Attività Sportiva Centrale	6.304.976,54	6.889.548,64	-584.572,10	-8%
	In % sul Costo della produzione	56,29%	60,63%		
1.02.	Costi per att. sportiva della Strutt. Terr.				
1.02.	Totale Costi per att. sportiva della Strutt. Terr.	1.570.491,43	1.235.135,76	335.355,67	27%
	In % sul Costo della produzione	14,02%	10,87%		
1.	Totale ATTIVITA' SPORTIVA	7.875.467,97	8.124.684,40	-249.216,43	-3%
	In % sul Valore della Produzione	69,68%	65,87%		
	In % sul Costo della produzione	70,31%	71,50%		
2.	FUNZIONAMENTO E COSTI GENERALI				
2.01.	Funz. e costi generali attività centrale				
2.01.01.	Costi per il personale e collaborazioni				
CEB.071	Personale CONI - rimborso spese missione	140,00		140,00	
CEB.073	Personale Federale - retribuzione ordinaria	838.685,19	822.922,55	15.762,64	2%
CEB.074	Personale Federale - straordinari	34.904,85	36.195,46	-1.290,61	-4%
CEB.075	Personale Federale - oneri previdenziali	309.983,12	300.971,68	9.011,44	3%
CEB.076	Premi assicurativi personale	33.320,88	19.517,76	13.803,12	71%
CEB.077	Personale Federale - Trattamento di fine rapporto	103.100,70	64.304,08	38.796,62	60%
CEB.078	Personale Federale - rimborso spese missione	40.716,67	4.021,04	36.695,63	913%
CEB.081	Collaboratori - oneri previdenziali	5.604,59	5.780,75	-176,16	-3%
CEB.200	Personale ex-Coni Servizi Spa retribuzione ordinaria	350.155,89	324.162,83	25.993,06	8%
CEB.201	Personale ex-Coni Servizi Spa retribuzione straordinaria	7.883,26	10.592,18	-2.708,92	-26%
CEB.202	Oneri a carico azienda personale ex-Coni Servizi Spa	116.267,31	115.522,41	744,90	1%
CEB.204	Indennità varie personale ex-Coni Servizi Spa	4.642,99	3.255,00	1.387,99	43%







FED. ITALIANA PESCA SPORTIVA E ATT SUBACQUEE  
CONTO ECONOMICO (QUADRO ANALITICO)  
ESERCIZIO 2022

Mod. S/A

COSTO DELLA PRODUZIONE

Codice	Denominazione	A	B	Differenza A - B	
		Conto Economico 2022	Conto Economico 2021	€	%
CEB.205	Premi di produzione personale ex-Coni Servizi Spa	55.111,46	58.413,26	-3.301,80	-6%
CEB.206	Accantonamento TFR personale ex-Coni Servizi Spa	46.588,48	28.032,07	18.556,41	66%
CEB.207	Indennità varie personale già federale	15.332,59		15.332,59	
CEB.208	Premi di produzione personale già federale	128.859,17	124.375,67	4.483,50	4%
CEB.210	Acc.to tratt. pensione compl.		1.615,32	-1.615,32	-100%
CEB.215	Accantonamento Fondo Sirio 1% CONI	403,76	343,97	59,79	17%
CEB.300	Buoni pasto/ticket restaurant	45.427,48	29.777,31	15.650,17	53%
CEB.800	Interventi assistenziali al personale	280,00	1.370,00	-1.090,00	-80%
2.01.01.	<b>Totale Costi per il personale e collaborazioni</b>	<b>2.137.408,39</b>	<b>1.951.173,34</b>	<b>186.235,05</b>	<b>10%</b>
2.01.02.	<i>Organi e Commissioni federali</i>				
CEB.001	Spese di trasferta e soggiorno	115.312,95	99.560,34	15.752,61	16%
CEB.002	Indennità, diarie e rimborsi forfettari	14.500,00	13.908,00	592,00	4%
CEB.087	Indennità, compensi, gettoni ed altre utilità Organi di gestione	30.949,17	30.944,62	4,55	0%
CEB.088	Indennità, compensi, gettoni ed altre utilità Collegio dei Revisori dei conti	34.307,84	39.945,94	-5.638,10	-14%
CEB.089	Indennità, compensi, gettoni ed altre utilità Organi di giustizia sportiva	15.675,72	10.612,58	5.063,14	48%
CEB.092	Indennità, compensi, gettoni ed altre utilità Consulta federale	19.775,28		19.775,28	
2.01.02.	<b>Totale Organi e Commissioni federali</b>	<b>230.520,96</b>	<b>194.971,48</b>	<b>35.549,48</b>	<b>18%</b>
2.01.03.	<i>Costi per la comunicazione</i>				
CEB.001	Spese di trasferta e soggiorno	1.843,34		1.843,34	
CEB.033	Promozione, comunicazione e marketing	14.113,62	5.537,72	8.575,90	155%
2.01.03.	<b>Totale Costi per la comunicazione</b>	<b>15.956,96</b>	<b>5.537,72</b>	<b>10.419,24</b>	<b>188%</b>
2.01.04.	<i>Costi generali</i>				
CEB.001	Spese di trasferta e soggiorno	31.385,70	27.622,23	3.763,47	14%
CEB.005	Acquisto materiale sportivo e attrezzature sportive non capitalizzabili	585,27	560,64	24,63	4%
CEB.008	Premi di assicurazione	5.335,48	5.474,75	-139,27	-3%







FED. ITALIANA PESCA SPORTIVA E ATT SUBACQUEE  
CONTO ECONOMICO (QUADRO ANALITICO)  
ESERCIZIO 2022

Mod. S/A

COSTO DELLA PRODUZIONE

Codice	Denominazione	A	B	Differenza A - B.	
		Conto Economico 2022	Conto Economico 2021	€	%
CEB.014	Trasporto e facchinaggio	802,67	997,35	-194,68	-20%
CEB.016.001	Altre spese	1.222,26		1.222,26	
CEB.018	Acquisto materiale di consumo	33.668,48	15.839,84	17.828,64	113%
CEB.030.001	Manutenzione ordinaria	1.553,40	15.226,82	-13.673,42	-90%
CEB.043	Costi per acquisti di materiale didattico e per servizi di traduzione / video	2.766,96	5.566,86	-2.799,90	-50%
CEB.044.001	Acquisto giornali, riviste, pubblicazioni tecniche	2.410,96	1.216,22	1.194,74	98%
CEB.065	Canoni ed oneri locativi	147.242,77	109.036,87	38.205,90	35%
CEB.096	Servizi giuridici, amministrativi e fiscali (costi per servizi da società)	86.220,12	66.017,94	20.202,18	31%
CEB.098	Spese per manutenzione e sviluppo sistemi informativi e sito internet	44.793,54	66.313,43	-21.519,89	-32%
CEB.099	Prestazioni giuridiche, amministrative e fiscali (costi per servizi da professionisti)	108.381,01	185.879,94	-77.498,93	-42%
CEB.101	Spese postali e telefoniche	59.638,92	78.133,73	-18.494,81	-24%
CEB.105	Spese di rappresentanza	132,33	135,70	-3,37	-2%
CEB.106	Commissioni bancarie e postali	29.121,97	24.307,21	4.814,76	20%
CEB.108.001	Imposte indirette, tasse e contributi	49.220,84	37.192,88	12.027,96	32%
CEB.600	Costo per la sicurezza del personale	4.777,59	11.291,00	-6.513,41	-58%
2.01.04.	<b>Totale Costi generali</b>	<b>609.260,27</b>	<b>650.813,41</b>	<b>-41.553,14</b>	<b>-6%</b>
2.01.05.	<i>Ammortamenti per funzionamento</i>				
CEB.067	Ammortamento immobilizzazioni materiali	34.448,65	38.635,35	-4.186,70	-11%
2.01.05.	<b>Totale Ammortamenti per funzionamento</b>	<b>34.448,65</b>	<b>38.635,35</b>	<b>-4.186,70</b>	<b>-11%</b>
2.01.07.	<i>(Delta) rimanenze di materiale di consumo per funzionamento</i>				
CEB.140	(Delta) rimanenze materiale di consumo	-1.318,16	7.789,23	-9.107,39	-117%
2.01.07.	<b>Totale (Delta) rimanenze di materiale di consumo per funzionamento</b>	<b>-1.318,16</b>	<b>7.789,23</b>	<b>-9.107,39</b>	<b>-117%</b>
2.01.	<b>Totale Funz. e costi generali attività centrale</b>	<b>3.026.277,07</b>	<b>2.848.920,53</b>	<b>177.356,54</b>	<b>6%</b>
	<i>In % sul Costo della produzione</i>	<b>27,02%</b>	<b>25,07%</b>		
2.02.	<b>Funz. e costi gen. Struttura Terr.</b>				





FED. ITALIANA PESCA SPORTIVA E ATT SUBACQUEE  
CONTO ECONOMICO (QUADRO ANALITICO)  
ESERCIZIO 2022

Mod. S/A

**COSTO DELLA PRODUZIONE**

Codice	Denominazione	A	B	Differenza A - B	
		Conto Economico 2022	Conto Economico 2021	€	%
2.02.	Totale Funz. e costi gen. Struttura Terr.	287.462,00	312.157,60	-24.695,60	-8%
	In % sul Costo della produzione	2,57%	2,75%		
2.	<b>Totale FUNZIONAMENTO E COSTI GENERALI</b>	<b>3.313.739,07</b>	<b>3.161.078,13</b>	<b>152.660,94</b>	<b>5%</b>
	In % sul Valore della Produzione	29,32%	25,63%		
	In % sul Costo della produzione	29,58%	27,82%		
4.	<b>Oneri diversi di gestione</b>				
4.01	Oneri diversi di gestione				
CEB.152	Sopravvenienze e insussistenze passive non iscrivibili in altre voci	12.013,15	76.886,74	-64.873,59	-84%
4.01	<b>Totale Oneri diversi di gestione</b>	<b>12.013,15</b>	<b>76.886,74</b>	<b>-64.873,59</b>	<b>-84%</b>
	In % sul Costo della produzione	0,11%	0,68%		
4.	<b>Totale Oneri diversi di gestione</b>	<b>12.013,15</b>	<b>76.886,74</b>	<b>-64.873,59</b>	<b>-84%</b>
	In % sul Valore della Produzione	0,11%	0,62%		
	In % sul Costo della produzione	0,11%	0,68%		
	<b>COSTO DELLA PRODUZIONE</b>	<b>11.201.220,19</b>	<b>11.362.649,27</b>	<b>-161.429,08</b>	<b>-1%</b>
	In % sul Valore della Produzione	99,11%	92,12%		
	<b>Diff. Valori e Costi della Produz.</b>	<b>100.487,97</b>	<b>972.329,77</b>	<b>-871.861,80</b>	<b>-90%</b>
	In % sul Valore della Produzione	0,89%	7,88%		







**FED. ITALIANA PESCA SPORTIVA E ATT SUBACQUEE**  
**CONTO ECONOMICO (QUADRO ANALITICO)**  
**ESERCIZIO 2022**

Mod. S/A

Codice	Denominazione	A	B	Differenza A - B	
		Conto Economico 2022	Conto Economico 2021	€	%
<b>CEC.</b>	<b>Oneri finanziari</b>				
CEC.001	Interessi attivi	21.484,56	640,73	20.843,83	3.253%
<b>CEC.</b>	<b>Totale Oneri finanziari</b>	<b>21.484,56</b>	<b>640,73</b>	<b>20.843,83</b>	<b>3.253%</b>
<b>CEE.</b>	<b>Imposte sul reddito</b>				
CEE.002	IRAP	73.355,00	60.076,00	13.279,00	22%
CEE.003	IRES	13.949,00	12.973,00	976,00	8%
CEE.004	Interessi e Sanzioni su imposte dirette		20,81	-20,81	-100%
<b>CEE.</b>	<b>Totale Imposte sul reddito</b>	<b>-87.304,00</b>	<b>-73.069,81</b>	<b>-14.234,19</b>	<b>19%</b>
	<b>RISULTATO D'ESERCIZIO</b>	<b>34.640,53</b>	<b>899.900,69</b>	<b>-865.252,16</b>	<b>-96%</b>







FED. ITALIANA PESCA SPORTIVA E ATT SUBACQUEE  
CONTO ECONOMICO (QUADRO RIEPILOGATIVO)  
ESERCIZIO 2022

Mod. S/A

VALORE DELLA PRODUZIONE

Codice	Denominazione	A	B	Differenza A - B	
		Conto Economico 2022	Conto Economico 2021	€	%
<b>1.</b>	<b>Attività Centrale</b>				
1.01.	Contributi SPORT e SALUTE SPA	4.153.271,26	5.054.893,17	-901.621,91	-18%
1.02.	Contributi dello Stato, Regione, Enti Locali	530.289,59	1.071.365,81	-541.076,22	-51%
1.03.	Quote degli associati:	5.114.861,01	4.950.511,82	164.349,19	3%
1.06.	Ricavi da pubblicità e sponsorizzazioni	35.168,59	50.980,48	-15.811,89	-31%
1.07.	Altri ricavi della gestione ordinaria	58.736,25	152.070,96	-93.334,71	-61%
1.08.	Contributi Comitato Italiano Paralimpico	55.000,00	20.000,00	35.000,00	175%
<b>1.</b>	<b>Attività Centrale</b>	<b>9.947.326,70</b>	<b>11.299.822,24</b>	<b>-1.352.495,54</b>	<b>-12%</b>
	In % sul Valore della produzione	88,02%	91,61%		
<b>2.</b>	<b>Attività Struttura Territoriale</b>				
2.02.	Contributi dello Stato, Enti Locali, altri soggetti	770.539,83	693.146,36	77.393,47	11%
2.03.	Quote degli associati	485.073,33	292.238,49	192.834,84	66%
2.04.	Ricavi da manifestazioni	15.207,00	17.982,00	-2.775,00	-15%
2.05.	Altri ricavi della gestione	83.541,30	31.789,95	51.751,35	163%
<b>2.</b>	<b>Attività Struttura Territoriale</b>	<b>1.354.361,46</b>	<b>1.035.156,80</b>	<b>319.204,66</b>	<b>31%</b>
	In % sul Valore della produzione	11,98%	8,39%		
	<b>VALORE PRODUZIONE</b>	<b>11.301.688,16</b>	<b>12.334.979,04</b>	<b>-1.033.290,88</b>	<b>-8%</b>

COSTO DELLA PRODUZIONE

Codice	Denominazione	A	B	Differenza A - B	
		Conto Economico 2022	Conto Economico 2021	€	%
<b>1.</b>	<b>ATTIVITA' SPORTIVA</b>				
1.01.	Costi per l'Attività Sportiva Centrale				
1.01.01.	Costi PO/AL				
1.01.01.01.	Attività Naz. ed Internaz. P.O. ed A.L.	1.346.718,65	919.198,93	427.519,72	47%





FED. ITALIANA PESCA SPORTIVA E ATT SUBACQUEE  
CONTO ECONOMICO (QUADRO RIEPILOGATIVO)  
ESERCIZIO 2022

Mod. S/A

COSTO DELLA PRODUZIONE

Codice	Denominazione	A	B	Differenza A - B	
		Conto Economico 2022	Conto Economico 2021	€	%
1.01.01.02.	Attività rappresentative nazionali	3.000,00	0,00	3.000,00	
1.01.01.	<b>Totale Costi PO/AL</b>	<b>1.349.718,65</b>	<b>919.198,93</b>	<b>430.519,72</b>	<b>47%</b>
1.01.02.	<b>Costi attività sportiva</b>				
1.01.02.01.	Organizzazione Manifestaz. Sportive Intern. II	65.500,00	67.641,15	-2.141,15	-3%
1.01.02.02.	Organizz. Manifestazione Sportive Nazionali	293.084,41	294.154,47	-1.070,06	0%
1.01.02.03.	Partecipazione ad organismi internazionali	22.181,48	15.758,27	6.423,21	41%
1.01.02.04.	Formazione ricerca e documentazione	256.989,38	166.810,38	90.179,00	54%
1.01.02.05.	Promozione Sportiva	650.849,85	1.951.985,02	-1.301.135,17	-67%
1.01.02.06.	Contributi per l'attività sportiva	2.394.476,42	2.448.257,57	-53.781,15	-2%
1.01.02.07.	Gestione Impianti sportivi	649.243,25	571.386,08	77.857,17	14%
1.01.02.08.	Altri costi per l'attività sportiva	427.174,27	313.537,99	113.636,28	36%
1.01.02.09.	Ammortamenti attività sportiva	124.750,34	106.222,41	18.527,93	17%
1.01.02.10.	Accantonamento per rischi ed oneri afferenti all'attività sportiva	28.962,71	0,00	28.962,71	
1.01.02.	<b>Totale Costi attività sportiva</b>	<b>4.913.212,11</b>	<b>5.935.753,34</b>	<b>-1.022.541,23</b>	<b>-17%</b>
1.01.03.01.	Attività Naz. ed Internaz. Preparazione Paralimpica / A.L.	36.585,14	34.596,37	1.988,77	6%
1.01.03.	<b>ORGANIZZAZIONE MANIFESTAZIONI SPORTIVE INTERNAZIONALI</b>	<b>36.585,14</b>	<b>34.596,37</b>	<b>1.988,77</b>	<b>6%</b>
1.01.04.01.	Organizz. Manifestazioni Sportive Paralimpiche Nazionali ed Internazionali	5.460,64	0,00	5.460,64	
1.01.04.	<b>Organizz. Manifestazioni Sportive Paralimpiche Nazionali ed Internazionali</b>	<b>5.460,64</b>	<b>0,00</b>	<b>5.460,64</b>	
1.01.	<b>Costi per l'Attività Sportiva Centrale</b>	<b>6.304.976,54</b>	<b>6.889.548,64</b>	<b>-584.572,10</b>	<b>-8%</b>
	<i>In % sul Costo della produzione</i>	<i>56,29%</i>	<i>60,63%</i>		
1.02.	<b>Costi per att. sportiva della Strutt. Terr.</b>				
1.02.	<b>Costi per att. sportiva della Strutt. Terr.</b>	<b>1.570.491,43</b>	<b>1.235.135,76</b>	<b>335.355,67</b>	<b>27%</b>
	<i>In % sul Costo della produzione</i>	<i>14,02%</i>	<i>10,87%</i>		







FED. ITALIANA PESCA SPORTIVA E ATT SUBACQUEE  
CONTO ECONOMICO (QUADRO RIEPILOGATIVO)  
ESERCIZIO 2022

Mod. S/A

COSTO DELLA PRODUZIONE

Codice	Denominazione	A	B	Differenza A - B	
		Conto Economico 2022	Conto Economico 2021	€	%
1.	<b>ATTIVITA' SPORTIVA</b>	7.875.467,97	8.124.684,40	-249.216,43	-3%
	In % sul Valore della Produzione	69,68%	65,87%		
	In % sul Costo della produzione	70,31%	71,50%		
2.	<b>FUNZIONAMENTO E COSTI GENERALI</b>				
2.01.	Funz. e costi generali attività centrale				
2.01.01.	Costi per il personale e collaborazioni	2.137.408,39	1.951.173,34	186.235,05	10%
2.01.02.	Organi e Commissioni federali	230.520,96	194.971,48	35.549,48	18%
2.01.03.	Costi per la comunicazione	15.956,96	5.537,72	10.419,24	188%
2.01.04.	Costi generali	609.260,27	650.813,41	-41.553,14	-6%
2.01.05.	Ammortamenti per funzionamento	34.448,65	38.635,35	-4.186,70	-11%
2.01.07.	(Delta) rimanenze di materiale di consumo per funzionamento	-1.318,16	7.789,23	-9.107,39	-117%
2.01.	Funz. e costi generali attività centrale	3.026.277,07	2.848.920,53	177.356,54	6%
	In % sul Costo della produzione	27,02%	25,07%		
2.02.	Funz. e costi gen. Struttura Terr.				
2.02.	Funz. e costi gen. Struttura Terr.	287.462,00	312.157,60	-24.695,60	-8%
	In % sul Costo della produzione	2,57%	2,75%		
2.	<b>FUNZIONAMENTO E COSTI GENERALI</b>	3.313.739,07	3.161.078,13	152.660,94	5%
	In % sul Valore della Produzione	29,32%	25,63%		
	In % sul Costo della produzione	29,58%	27,82%		
4.01	Oneri diversi di gestione				
4.01	Oneri diversi di gestione	12.013,15	76.886,74	-64.873,59	-84%
	In % sul Costo della produzione	0,11%	0,68%		
4.	<b>Oneri diversi di gestione</b>	12.013,15	76.886,74	-64.873,59	-84%
	In % sul Valore della Produzione	0,11%	0,62%		
	In % sul Costo della produzione	0,11%	0,68%		
	<b>COSTO DELLA PRODUZIONE</b>	11.201.220,19	11.362.649,27	-161.429,08	-1%
	In % sul Valore della Produzione	99,11%	92,12%		
	Diff. Valori e Costi della Produz.	100.467,97	972.329,77	-871.861,80	-90%





FED. ITALIANA PESCA SPORTIVA E ATT SUBACQUEE  
CONTO ECONOMICO (QUADRO RIEPILOGATIVO)  
ESERCIZIO 2022

Mod. S/A

COSTO DELLA PRODUZIONE

Codice	Denominazione	A	B	Differenza A - B	
		Conto Economico 2022	Conto Economico 2021	€	%
	In % sul Valore della Produzione	0,89%	7,88%		

Codice	Denominazione	A	B	Differenza A - B	
		Conto Economico 2022	Conto Economico 2021	€	%
CEC.	Oneri finanziari	21.484,56	640,73	20.843,83	3.253%
CEE.	Imposte sul reddito	-87.304,00	-73.069,81	-14.234,19	19%
	RISULTATO D'ESERCIZIO	34.648,53	899.900,69	-865.252,16	-96%







**NOTA INTEGRATIVA  
AL BILANCIO  
al 31 Dicembre 2022**



## **PREMESSA**

Il bilancio dell'esercizio chiuso al 31 dicembre 2022, costituito dallo stato patrimoniale, dal conto economico, dalla presente nota integrativa, dal rendiconto finanziario e corredato dalla relazione sulla gestione del Presidente Federale è redatto con chiarezza e rappresenta in modo veritiero e corretto la situazione patrimoniale e finanziaria della Federazione, nonché il risultato economico dell'esercizio. In particolare, nella nota integrativa sono fornite le informazioni richieste dall'art. 2427 del Codice Civile e dai singoli principi contabili nazionali applicabili OIC.

Lo stato patrimoniale e il conto economico sono stati redatti in unità di euro e senza cifre decimali, la presente nota integrativa è redatta in migliaia di euro, così come previsto dall'art. 16, comma 8, del D. Lgs n. 213 del 1998 e dall'art. 2423, comma 6, del Codice Civile.

Al Collegio dei Revisori dei Conti della Federazione spetta il controllo contabile. Il presente bilancio è soggetto a revisione a titolo volontario da parte della Società di revisione EY S.p.A..

## **Principi di redazione**

Il bilancio dell'esercizio chiuso al 31 dicembre 2022, composto dallo stato patrimoniale, del conto economico e della nota integrativa sono conformi agli schemi ed ai principi e criteri per la formulazione del regolamento di contabilità delle FSN e DSA emanati dal CONI i quali fanno a loro volta riferimento, alla normativa del Codice Civile, così come modificata dal D. Lgs. 18 agosto 2015, n.139, interpretata dai principi contabili italiani emanati dall'Organismo Italiano di Contabilità ("OIC"). In particolare, sono state recepite le indicazioni emanate dal CONI con circolare del CONI – servizi amministrativi – protocollo n. 646 del 27 ottobre 2019.

Le informazioni richieste da specifiche disposizioni di legge sono risultate sufficienti a dare una rappresentazione veritiera e corretta dell'andamento della Federazione.

Lo stato patrimoniale e il conto economico esprimono la comparazione dei valori relativi al presente esercizio con quelli relativi al precedente esercizio; non si è reso necessario, ai fini della comprensione del bilancio, evidenziare nella presente nota integrativa le voci di appartenenza degli elementi dello stato patrimoniale che ricadono sotto più voci dello schema di legge.

Nella predisposizione del bilancio la Federazione non ha ricorso a deroghe nell'applicazione dei principi e criteri di cui sopra. Inoltre, nella redazione del bilancio non sono state effettuate compensazioni tra partite. In ordine alle deroghe si precisa che, gli schemi di bilancio utilizzati, espressamente richiesti dal CONI, che esercita il controllo e la vigilanza sulle Federazioni Sportive Nazionali, derogano rispetto a





quanto stabilito dal Codice Civile. Infatti, lo schema di bilancio d'esercizio ha l'obiettivo di pervenire a un comportamento uniforme da parte dei soggetti destinatari del regolamento di amministrazione delle FSN, attraverso l'utilizzo di un piano dei conti predisposto dal C.O.N.I..

In conformità delle disposizioni di legge relative a specifiche voci dello stato patrimoniale, si precisa la corretta rilevazione in ordine a individuazione e classificazione.

I principi contabili non sono modificati rispetto all'esercizio precedente.

Il presente bilancio è stato redatto coerentemente al seguente sistema di norme contabili generali:

- 1) clausole generali (art. 2423 C.C.);
- 2) principi di redazione del bilancio – o principi generali di valutazione (art. 2423 bis C.C.);
- 3) criteri di valutazione o principi particolari di valutazione (art. 2426 C.C.);
- 4) prescrizioni circa il contenuto della nota integrativa (art. 2427)

### **Continuità aziendale**

La valutazione delle poste del presente bilancio di esercizio è stata condotta secondo il principio di prudenza e continuità dell'attività assumendo che la Federazione continui a operare come un'entità in funzionamento.

Le attività e le passività vengono, pertanto, contabilizzate in base alla circostanza che la Federazione sia in grado di realizzare le proprie attività e far fronte alle proprie passività durante il normale svolgimento della propria operatività.

### **CRITERI DI VALUTAZIONE**

Il bilancio dell'esercizio chiuso al 31 dicembre 2022 è stato redatto in conformità alla normativa del Codice Civile, così come modificata dal D. Lgs. 18 agosto 2015, n.139, interpretata dai principi contabili italiani emanati dall'Organismo Italiano di Contabilità ("OIC") emanati in via definitiva il 22 dicembre 2017 con successivi emendamenti pubblicati in data 29 dicembre 2018.

La valutazione delle voci di bilancio è coerente ai criteri generali di prudenza e competenza. Essi non si discostano dai criteri utilizzati per la formazione del bilancio del precedente esercizio.



### **Attività commerciale**

La Federazione, relativamente all'attività commerciale, adotta una contabilità fiscale separata, come previsto dall'art. 20 del DPR 600/73; la Federazione determina le imposte dirette e l'Iva nei modi ordinari e, relativamente all'anno d'imposta 2022, ha conseguito un utile lordo di euro 212.692 relativo all'attività commerciale.

Per quanto concerne l'attività commerciale della Federazione, in ordine ai criteri di imputazione e dei costi e dei ricavi imputati e del risultato conseguito si precisa quanto segue:

- 1) il reddito complessivo è determinato sulla base di quanto disposto dal Capo III – Enti non Commerciali Residenti – del D.P.R. 22 dicembre 1986, n.917 (T.U.I.R.) e successive modifiche ed integrazioni;
- 2) i costi imputati all'attività commerciale, sono quelli che risultano direttamente connessi a tale attività, ovvero che sono correlati con i ricavi di natura commerciale conseguiti dalla Federazione;
- 3) come previsto dal quarto comma dell'art. 144 del D.P.R. 22 dicembre 1986, n.917 (T.U.I.R.) e successive modifiche ed integrazioni, nel corso dell'esercizio, sono stati imputati i costi del funzionamento adibiti promiscuamente all'esercizio dell'attività commerciale e di altre attività.

### **Immobilizzazioni immateriali**

Sono iscritte al costo di acquisto comprensivo degli eventuali oneri accessori di diretta imputazione. Gli importi sono esposti al netto delle quote di ammortamento, calcolate in misura costante in relazione alla prevista residua possibilità di utilizzazione. Qualora alla data di chiusura dell'esercizio il valore risulti durevolmente inferiore al costo iscritto, tale costo viene rettificato mediante apposita svalutazione.

In particolare, i criteri di ammortamento sono i seguenti:

- i costi per l'acquisto software e diritti di utilizzazione opere dell'ingegno (in proprietà e relativi alle licenze d'uso) vengono ammortizzati in 3 anni;
- le migliorie su beni di terzi vengono ammortizzate in base alla durata temporale delle concessioni ottenute sui relativi cespiti;
- i costi di impianto e di ampliamento vengono ammortizzati in 5 anni;
- i diritti d'autore, marchi e brevetti vengono ammortizzati in 18 anni.

I diritti di pesca iscritti in bilancio al loro valore di acquisizione non sono soggetti ad ammortamento, trattandosi di diritti che non subiscono decrementi rispetto al loro eventuale valore di realizzo.





### **Immobilizzazioni materiali**

#### **Terreni, fabbricati e impianti sportivi**

Sono iscritti al costo di acquisto comprensivo degli eventuali oneri accessori di diretta imputazione.

Per i terreni non si provvede a determinare ammortamenti in quanto beni a vita utile illimitata, per quanto riguarda i fabbricati e gli impianti sportivi l'ammortamento è determinato su 33 anni a quote costanti.

Gli importi sono esposti al netto delle quote di ammortamento, calcolate in misura costante in relazione alla prevista residua possibilità di utilizzazione.

Qualora alla data di chiusura dell'esercizio, il valore risulti durevolmente inferiore al costo iscritto, tale costo viene rettificato mediante apposita svalutazione.

#### **Altre Immobilizzazioni Materiali**

Sono iscritti al costo di acquisto comprensivo degli eventuali oneri accessori di diretta imputazione. Gli ammortamenti sono stati calcolati a quote costanti sulla base di aliquote di seguito riportate, che si ritengono rappresentative della vita utile economico - tecnica dei cespiti:

- |                                      |     |
|--------------------------------------|-----|
| • attrezzature sportive              | 20% |
| • mobili e arredi                    | 12% |
| • automezzi                          | 25% |
| • macchine d'ufficio ed elettroniche | 20% |
| • altri beni materiali               | 20% |

Per quanto attiene agli incrementi dell'esercizio per ciascuna categoria civilistica non sono state utilizzate aliquote ridotte.

#### **Immobilizzazioni finanziarie**

Le partecipazioni sono iscritte sulla base del criterio del costo di acquisto, rettificato dalle perdite di valore ritenute durevoli alla data di chiusura dell'esercizio.

#### **Rimanenze**

Le rimanenze sono iscritte al costo di acquisto e sono valutate, ad ogni data di chiusura dell'esercizio al minore tra il costo di acquisto e il valore di realizzazione presumibile dal mercato, come definito dal paragrafo 40 dell'OIC 13 e dall'Art. 2426 c. 9 del Codice Civile.

#### **Crediti**

Ai sensi dell'articolo 2426 comma 1 n. 8 del Codice Civile, così come modificato dal D.lgs 139/2015 ed in vigore per i bilanci relativi agli esercizi aventi inizio il 1 gennaio 2020, il criterio per la rilevazione in bilancio dei crediti è quello del costo ammortizzato tenendo conto del fattore temporale.

In base alla definizione fornita dal Principio OIC n. 15, il costo ammortizzato di un credito è il valore a cui tale credito è stato valutato al momento della rilevazione iniziale, opportunamente attualizzato per tenere conto del fattore temporale, "al netto



dei rimborsi di capitale, aumentato o diminuito dall'ammortamento cumulato utilizzando il criterio dell'interesse effettivo su qualsiasi differenza tra il valore iniziale e quello a scadenza e dedotta qualsiasi riduzione (operata direttamente o attraverso l'uso di un accantonamento) a seguito di una riduzione di valore o di irrecuperabilità". Tale criterio può tuttavia non essere applicato qualora gli effetti che ne derivano sono irrilevanti (art. 2423 comma 4 del Codice Civile) rispetto alla rilevazione dei crediti al loro valore nominale (al netto di premi, sconti e abbuoni) opportunamente adeguato al valore di presunto di realizzo mediante apposito fondo svalutazione. Come indicato dal Principio OIC n. 15 tali effetti sono generalmente irrilevanti se:

- i crediti sono a breve termine ossia con scadenza inferiore ai 12 mesi oppure
- quando i costi di transazione, le commissioni e ogni altra differenza tra valore iniziale e valore a scadenza sono di scarso rilievo o, ancora, nel caso di attualizzazione, in presenza di un tasso di interesse desumibile dalle condizioni contrattuali non significativamente diverso dal tasso di interesse di mercato.

Nel rispetto dei principi e delle semplificazioni sopra illustrate, si è proceduto ad un esame delle caratteristiche e delle scadenze dei crediti presenti in bilancio e, considerata la loro esigibilità e/o la natura dei crediti, si è ritenuto di poter non applicare il criterio del "costo ammortizzato".

I crediti presenti in bilancio sono stati quindi rilevati al loro presumibile valore di realizzo che coincide con il valore nominale.

### ***Debiti***

I debiti sono passività di natura determinata ed esistenza certa che rappresentano obbligazioni a pagare importi determinati di solito ad una data stabilita.

Ai sensi dell'articolo 2426 comma 1 n. 8 del Codice Civile, così come modificato dal D.lgs 139/2015 e in vigore per i bilanci relativi agli esercizi aventi inizio il 1 gennaio 2020, il criterio per la rilevazione in bilancio dei debiti è quello del costo ammortizzato tenendo conto del fattore temporale.

In base alla definizione fornita dal Principio OIC n. 19, il costo ammortizzato di un credito è il valore a cui tale credito è stato valutato al momento della rilevazione iniziale, opportunamente attualizzato per tenere conto del fattore temporale, "al netto dei rimborsi di capitale, aumentato o diminuito dall'ammortamento cumulato utilizzando il criterio dell'interesse effettivo su qualsiasi differenza tra il valore iniziale e quello a scadenza".

Tale criterio può tuttavia non essere applicato qualora gli effetti che ne derivano sono irrilevanti (art. 2423 comma 4 del Codice Civile) rispetto alla rilevazione dei debiti al loro valore nominale al netto dei premi, degli sconti e degli abbuoni previsti contrattualmente o comunque concessi.

Come indicato dal Principio OIC n. 19 tali effetti sono generalmente irrilevanti se:

- i debiti sono a breve termine ossia con scadenza inferiore ai 12 mesi oppure
- quando i costi di transazione, le commissioni e ogni altra differenza tra valore iniziale e valore a scadenza sono di scarso rilievo o, ancora, nel caso di attualizzazione, in presenza di un tasso di interesse desumibile dalle condizioni contrattuali non significativamente diverso dal tasso di interesse di mercato.





Nel rispetto dei principi e delle semplificazioni sopra illustrate, si è proceduto ad un esame delle caratteristiche e delle scadenze dei debiti presenti in bilancio e si è ritenuto di poter non applicare il criterio del "costo ammortizzato".

I debiti presenti in bilancio sono stati quindi rilevati al loro valore nominale.

#### ***Disponibilità liquide***

Le disponibilità liquide sono esposte al valore nominale e comprendono anche i saldi dei Comitati Territoriali.

#### ***Ratei e risconti***

Sono calcolati secondo il principio della competenza economica e temporale in applicazione del principio di correlazione dei costi e dei ricavi in ragione di periodo.

#### ***Fondi per rischi ed oneri***

La voce accoglie gli stanziamenti ritenuti congrui per fronteggiare oneri e rischi realisticamente prevedibili e di cui non è certo o l'importo o la data di sopravvenienza.

#### ***Costi e ricavi***

Sono esposti in bilancio secondo il principio della competenza economico – temporale e della prudenza, con rilevazione dei relativi ratei e risconti.

#### ***Imposte***

Le imposte sui redditi sono determinate in base ai calcoli risultanti in applicazione della vigente normativa fiscale.

#### ***Altre informazioni***

Deroghe ai sensi del 4° comma art. 2423 -- Si precisa altresì che non si sono verificati casi eccezionali che abbiano richiesto deroghe alle norme di legge relative al bilancio ai sensi del 4° comma dell'art. 2423.

#### ***Conflitto Russia – Ucraina***

In seguito all'azione offensiva avviata dal Governo Russo nei confronti della nazione Ucraina, si palesano profondi cambiamenti nel contesto degli equilibri geopolitici e inevitabili ripercussioni sul quadro macroeconomico mondiale. Per effetto delle numerose sanzioni logistiche ed economiche avviate nei confronti della Russia da parte dell'Unione Europea, da altri paesi e da altri Organismi Internazionali, e per gli effetti del conflitto sull'Ucraina, entrambe le nazioni rappresentano delle controparti ad alto rischio.

Inoltre, il proseguimento del conflitto sta generando, nel contesto mondiale, impatti sugli approvvigionamenti delle materie prime e notevoli incrementi dei prezzi



dell'energia e la pressione inflattiva ha iniziato a manifestare i primi segnali significativi sull'aumento dei prezzi delle varie nature di costo.

Allo stato attuale, la Federazione non presenta esposizioni nei confronti dei paesi rientranti nel conflitto, e non ritiene che possano esserci impatti significativi sulla propria operatività e sui piani futuri.

## ANALISI DELLE VOCI DELLO STATO PATRIMONIALE

### ATTIVO

#### IMMOBILIZZAZIONI

##### *Immobilizzazioni immateriali*

Le immobilizzazioni immateriali, al netto degli ammortamenti, ammontano al 31 dicembre 2021 e al 31 dicembre 2022 rispettivamente ad € 734.939 e a € 744.611.

Nel seguente prospetto è evidenziata la movimentazione della voce nel corso dell'esercizio:

Categoria	Costo storico (a)			
	31/12/2021	Incrementi	Rettifiche	31/12/2022
Opere dell'ingegno	794.535	66.006	-	860.541
Diritti demaniali	664.073	-	-	664.073
Migliorie su beni di terzi	132.075	15.223	-	147.298
Marchi e brevetti	1.928	549	-	2.477
<b>Totale</b>	<b>1.592.611</b>	<b>81.778</b>	<b>-</b>	<b>1.674.389</b>

Categoria	Fondo ammortamento (b)			
	31/12/2021	Amm.to del periodo	Rettifica fondo	31/12/2022
Opere dell'ingegno	756.900	51.388		808.288
Diritti demaniali	-			
Migliorie su beni di terzi	99.872	20.579		120.451
Marchi e brevetti	903	138		1.041
<b>Totale</b>	<b>857.675</b>	<b>72.105</b>	<b>-</b>	<b>929.780</b>

Categoria	Valore netto contabile (c) = (a - b)	
	31/12/2021	31/12/2022
Opere dell'ingegno	37.636	52.253
Diritti demaniali	664.073	664.073
Migliorie su beni di terzi	32.203	26.847





Marchi e brevetti	1.025	1.436
<b>Totale</b>	<b>734.939</b>	<b>744.611</b>

Nel corso dell'esercizio risulta incrementata la categoria Opere dell'ingegno di euro 66.066, per l'acquisizione di licenze d'uso a tempo indeterminato e di applicativi software di proprietà della Federazione utilizzate nell'ambito del funzionamento, la categoria Miglorie su beni di terzi di euro 15.223 e -la categoria Marchi e Brevetti di euro 549 per il rinnovo Marchio presso UIBM.

Gli ammortamenti, calcolati secondo le aliquote illustrate nella sezione "criteri di valutazione" risultano regolarmente eseguiti e registrati sul libro cespiti.

### *Immobilizzazioni materiali*

Le immobilizzazioni materiali, al netto degli ammortamenti, ammontano al 31 dicembre 2021 e al 31 dicembre 2022 rispettivamente ad € 1.442.256 ad € 1.551.193

Nel seguente prospetto è evidenziata la movimentazione della voce nel corso dell'esercizio:

Categoria	Costo storico (a)			
	31/12/2021	Incrementi	Decrementi	31/12/2022
Fabbricati	1.117.228	-	-	1.117.228
Impianti sportivi (Terreni)	964.403	166.489	-	1.130.892
Attrezzature Sportive	107.416	32.102	-	139.518
Mobili e arredi	583.636	-	-	583.636
Macchine d'ufficio ed elettroniche	764.733	12.721	-	777.454
Automezzi	30.724	700	-	31.424
Beni inf 516,00	44.226	5.019	-	49.245
Altre immobilizzazioni -materiali	155.467	-	-	155.467
Immobilizzazioni materiali in corso	21.000	-	21.000	0
Fondo svalutazione altre imm.ni materiali	- 15.000	-	-	- 15.000
<b>Totale</b>	<b>3.773.833</b>	<b>217.031</b>	<b>21.000</b>	<b>3.969.864</b>

Categoria	Fondo ammortamento (b)			
	31/12/2021	Amm.to del periodo	Rettifica fondo	31/12/2022
Fabbricati	695.404	32.379	-	727.782
Impianti sportivi (Terreni)	61.794	4.198	-	65.992
Attrezzature Sportive	96.850	11.019	-	107.869
Mobili e arredi	574.749	2.962	-	577.711



Macchine d'ufficio ed elettroniche	718.255	18.056	-	736.311
Automezzi	24.315	2.856	-	27.171
Beni inf 516,00	44.226	5.019	-	49.245
Altro	115.985	10.605	-	126.590
<b>Totale</b>	<b>2.331.578</b>	<b>87.093</b>	<b>-</b>	<b>2.418.671</b>

Categoria	Valore netto contabile (c) = (a - b)	
	31/12/2021	31/12/2022
Fabbricati	421.824	389.446
Impianti sportivi (Terreni)	902.608	1.064.899
Attrezzature Sportive	10.566	31.649
Mobili e arredi	8.887	5.925
Macchine d'ufficio ed elettroniche	46.478	41.143
Automezzi	6.409	4.253
Beni inf 516,00	0	-
Immobilizzazioni materiali in corso	21.000	-
Altre immobilizzazioni materiali	24.482	13.877
<b>Totale</b>	<b>1.442.256</b>	<b>1.551.193</b>

La movimentazione dei costi storici dell'esercizio è riconducibile a:

- Impianti sportivi: l'incremento di euro 166.489 è dovuto all'acquisto di un terreno S.A.P.A.B.A. nel Comune di Sasso Marconi e Bologna e a lavori di sistemazione spondale Lago Primavera di proprietà FIPSAS nel Comune di Strambino;
- Attrezzature sportive: l'incremento di euro 32.102 è dovuto all'acquisto di un gazebo gonfiabile, kit istruttori BLSD, acquisto materiale Bando Regionale approvato DGR 327 ed un elettro storditore;
- Macchine d'ufficio: l'incremento di euro 12.721 è determinato dall'acquisto di computer, notebook e stampanti utilizzati dal personale della Federazione e dai comitati territoriali nelle attività di funzionamento;
- Automezzi: l'incremento di euro 700 è determinato dall'acquisto di un veicolo FIAT PANDA in dotazione di un comitato territoriale;
- Immobilizzazioni materiali in corso: si rileva un decremento di euro 21.000, a seguito della riclassifica tra gli impianti sportivi a seguito della formalizzazione dell'acquisto dei terreni di Sasso Marconi e Bologna.





**Immobilizzazioni finanziarie**

Le immobilizzazioni finanziarie al 31 dicembre 2022 ammontano a euro 20.000,

Società partecipata	31/12/2021	Incrementi	Decrementi	31/12/2022
Fipsas Life Srl		20.000		20.000
<b>Totale</b>		<b>20.000</b>		<b>20.000</b>

Nel mese di dicembre 2022 la Fipsas ha costituito una srl a partecipazione unica della Federazione con capitale sociale sottoscritto e interamente versato di euro 20.000.

La società costituita, Fipsas Life Srl, ha ad oggetto sociale l'attività di addestramento e formazione delle figure di assistente bagnante.

In base a quanto disposto dallo statuto e dall'atto costitutivo, il primo bilancio della società sarà chiuso al 31/12/2023, pertanto non si rilevano ulteriori informazioni nella presente nota integrativa.

**ATTIVO CIRCOLANTE****Rimanenze**

Le rimanenze al 31 dicembre 2022 ammontano ad euro 60.566.

	31/12/2021	Incrementi	Decrementi	31/12/2022
Rimanenze	78.736	3.816		82.552
Fondo svalutazione rimanenze	- 19.488	- 2.498		- 21.986
<b>Valore netto</b>	<b>59.248</b>	<b>1.318</b>	<b>-</b>	<b>60.566</b>

Le rimanenze al 31/12/2022 sono rappresentate da materiale didattico utilizzato per la composizione dei kit didattici propedeutici alla partecipazione dei corsi federali, che vengono venduti tramite l'e-commerce F.I.P.S.A.S. ai propri tesserati, già presenti al 31/12/2021, e incrementate da altre giacenze di magazzino per euro 3.816.

Come accennato nei criteri di valutazione, le rimanenze sono state valorizzate al costo di acquisto.

Già al 31/12/2021 le rimanenze risultavano svalutate per euro 19.488 al fine di adeguare il valore a quello di presunto realizzo. Al termine dell'esercizio in esame, si è ritenuto necessario incrementare di euro 2.498 il valore della svalutazione.



**Crediti**

Di seguito, è illustrata la composizione dei crediti dell'attivo circolante al 31 dicembre 2022, ripresa poi nei paragrafi successivi per ciascuna delle diverse tipologie di crediti.

	31/12/2022	31/12/2021	Differenza
Crediti vs clienti	64.705	59.173	5.532
<i>F.do sval. crediti vs clienti</i>	-24.000	-24.000	-
<b>Crediti vs clienti netti</b>	<b>40.705</b>	<b>35.173</b>	<b>5.532</b>

Anticipi c/terzi	65.553	39.567	25.986
Depositi Cauzionali	20.301	18.741	1.560
Crediti verso Sezioni Prov.li	351.586	327.997	23.589
Credito vs Erario	4.124	237	3.887
Crediti vs Coni, Cip, Sport e Salute	59.504	175.206	- 115.702
Crediti vs Stato, Regioni ed Enti Locali	127.680	0	127.680
Crediti verso Società Sportive	755	395	360
Altri crediti	1.166.464	553.116	613.348
<i>F.do sval. crediti vs Altri</i>	-158.621	-129.658	- 28.963
<b>Crediti vs Altri netti</b>	<b>1.637.346</b>	<b>985.602</b>	<b>651.744</b>

Totale crediti	1.860.672	1.174.434	686.238
<i>Totale fondo svalutazione crediti</i>	-182.621	-153.658	- 28.963
<b>Totale crediti netti</b>	<b>1.678.051</b>	<b>1.020.775</b>	<b>657.275</b>

Complessivamente, i crediti al netto del fondo svalutazione crediti ammontano ad euro 1.678.051 e sono aumentati, rispetto al 2021, di euro 657.276.

Si analizzano di seguito le voci di maggior rilievo.

**Crediti verso Clienti**

	31/12/2022	31/12/2021	Differenza
Crediti vs. clienti	72.147	71.555	592
Note di credito	- 7.442	- 6.832	- 610
Note di credito da emettere	-	5.550	5.550
<b>Crediti vs. clienti</b>	<b>64.705</b>	<b>59.173</b>	<b>5.532</b>
<i>F.do sval. crediti vs clienti</i>	- 24.000	- 24.000	-
<b>Crediti vs clienti netti</b>	<b>40.705</b>	<b>35.173</b>	<b>5.532</b>

I crediti verso clienti sono composti da crediti derivanti dall'emissione di fatture principalmente per sponsorizzazioni e in via residuale per servizi resi a terzi.





Rispetto al precedente esercizio si rileva una variazione in aumento di euro 5.532.  
Il fondo svalutazione crediti non risulta movimentato rispetto al precedente esercizio.

**Anticipi c/terzi € 65.553:** si riferiscono ad anticipazioni erogate nel corso del 2022 le cui spese saranno rendicontate o di competenza dell'esercizio successivo.

**Depositi cauzionali € 20.301:** si tratta di somme versate a titolo di cauzione su contratti del settore SFAI.

**Crediti verso Sezioni Provinciali € 351.586:** si riferiscono alle somme incassate dalle Sezioni Provinciali a titolo di tesseramento che dovranno essere rigirate alla Federazione.

**Crediti verso erario € 4.124:** sono rappresentati da crediti IRES per euro 2.999 e crediti per eccedenze di versamento ritenute per euro 1.125;

**Crediti verso Coni, Sport e Salute e Cip € 59.504:** si tratta del saldo dei contributi di competenza 2022 che la Federazione ha incassato i primi mesi del 2023.

**Crediti vs Stato, Regioni ed Enti Locali € 127.680:** sono rappresentati dal saldo di contributi da incassare alla data di chiusura dell'esercizio di contributi assegnati alla Federazione di competenza 2023.

**Crediti verso banche € 680.008:** i crediti verso banche si riferiscono a somme erroneamente addebitate sul conto corrente di un comitato regionale, restituito dalla banca nei primi mesi del 2023 e imputabili a errore del sistema informatico di BNL come attestato da corrispondenza con il legale.

**Altri crediti € 486.456:** riguardano somme da incassare da soggetti diversi da quelli sopra menzionati quali anticipi a fornitori e crediti verso altri soggetti.

**Fondo svalutazione crediti verso altri soggetti € 158.621:** il fondo svalutazione crediti verso altri soggetti risulta aumentato di euro 28.963 rispetto al precedente esercizio, in relazione all'effettivo rischio di inesigibilità dei crediti presenti alla data di chiusura dell'esercizio in esame.

### *Disponibilità liquide*

Descrizione conto	N° conto corrente	31/12/2022	31/12/2021	Differenza
Conto ordinario	c/c BNL n.10103	3.324.463	1.554.306	1.770.157
Conto risorse umane	c/c BNL n. 217	159.637	1.759.059	- 1.599.422
Conto postale	c/c postale n. 25054008	628.207	538.166	90.040
Conto corrente Popolare di Sondrio	c/c	380.494	687.359	- 306.864



**FEDERAZIONE ITALIANA PESCA SPORTIVA E ATTIVITA' SUBACQUEE**

Conto Progetto Pre.di.spo.ne.	c/c BPS 5824X00	29.450	163.965	-	134.515
Conto Corrente Covid	c/c 5830x66	19.485	19.585	-	100
Conto Ripartiamo con la Fipsas	c/c	1.881	2.427	-	546
Conto Sprint Fishing	c/c	264.514	318.925	-	54.411
Conto Camp.Mondo Feeder Rovigo 2022	c/c 3997	9.057	0		9.057
Carta Prepagata	n. 81263901	13	13		-
Carta Prepagata	n. 81492754	10	10		-
Carta Prepagata	n. 81425054	5	5		-
Carta Prepagata	n. 81501662	10	10		-
Carta Prepagata	n. 81458765	33	33	-	0
Carta Prepagata	n. 81679192	234	234		-
Carta Prepagata	n. 81497366	13	13		-
Carta Prepagata	n. 81456053	11	11		-
Carta Prepagata	n. 5406080560318819	3	0		3
Carta Prepagata	n.81750954	12	12		-
Carta Prepagata	n.81914112	3	3	-	0
Carta Prepagata	n.5406080560318785	1	0		1
Carta Prepagata	n.168313	0	502	-	502
Carta Prepagata	n.278005	6	6	-	0
Carta Prepagata	n.8013	0	6.000	-	6.000
Telepass Viacard		729	729		0
<b>Totale disponib. liquide Sede centrale</b>		<b>4.818.271</b>	<b>5.051.374</b>		<b>-233.103</b>

Comitato Regionale Abruzzo	c/c BNL n. 10676	-679.260	2.060	-	681.320
Comitato Regionale Basilicata	c/c BNL n. 3594	1.438	4.174	-	2.736
Comitato Regionale Campania	c/c BNL n. 15251	1.399	2.485	-	1.086
Comitato Regionale Calabria	c/c BNL n. 3308	3.439	6.879	-	3.440
Comitato Regionale Emilia R.	c/c BNL n. 1263	32.969	30.772		2.197
Comitato Regionale Friuli V.G.	c/c BNL n. 848	11.987	7.209		4.778
Comitato Regionale Lazio	c/c BNL n. 9502	6.857	6.713		143
Comitato Regionale Liguria	c/c BNL n. 27485	6.499	33.981	-	27.482
Comitato Regionale Lombardia	c/c BNL n. 24085	12.362	45.492	-	33.130
Comitato Regionale Marche	c/c BNL n. 27381	1.449	5.712	-	4.263
Comitato Regionale Molise	c/c BNL n. 3221	7.620	3.079		4.542
Comitato Regionale Piemonte	c/c 31216674	0	37.911	-	37.911
Comitato Regionale Puglia	c/c BNL n. 3257	3.248	5.762	-	2.514
Comitato Regionale Sardegna	c/c BNL n. 1614	5.680	1.572		4.108
Comitato Regionale Sicilia	c/c BNL n. 1509	33.937	16.281		17.656
Comitato Regionale Umbria	c/c BNL n. 14101	14.113	23.796	-	9.683
Comitato Regionale Piemonte	c/c 1619643	30.224	0		30.224
Comitato Regionale Toscana	c/c 31216674	50.178	30.893		19.285



FEDERAZIONE ITALIANA PESCA SPORTIVA E ATTIVITA' SUBACQUEE

Banca Prealpi San Biagio	c/c Banca Prealpi San Biagio	3.657	6.821	-	3.164
Banca Pietrafitta Montepaschi	c/c 664551 Pietrafitta	55.099	61.026	-	5.927
Comitato Provinciale Benevento	c/c	6.169	4.545		1.624
Comitato Provinciale Reggio Emilia	c/c	183.780	164.012		19.768
Comitato Provinciale Reggio Emilia	c/c	38.191	29.487		8.704
Comitato Provinciale Pesaro Urbino	c/c	23.370	38.884	-	15.514
Comitato Provinciale Caserta	c/c	8.073	6.646		1.426
Comitato Provinciale Gorizia	c/c 100000173222	31.347	28.833		2.514
Comitato Provinciale Gorizia	c/c 100000173217	52.174	10.461		41.713
Comitato Provinciale Imperia	c/c	43.237	42.834		403
Comitato Provinciale Latina	c/c	35.341	33.127		2.214
Comitato Provinciale Terni	c/c	144.685	134.845		9.840
Comitato Provinciale Treviso	c/c	34.105	29.710		4.395
Comitato Provinciale Parma	c/c	31.535	34.917	-	3.382
Comitato Provinciale Rovigo	c/c	16.197	13.983		2.215
Comitato Provinciale Messina	c/c 8098	9.002	7.109		1.893
Comitato Provinciale Prato	c/c	9.631	14.904	-	5.274
Comitato Provinciale Roma	c/c 1016	124.271	116.008		8.263
Comitato Provinciale Roma	c/c 1013	106.549	110.380	-	3.831
Comitato Provinciale Bolzano	c/c 1406813 BP Alto Adige	18.744	21.319	-	2.575
Comitato Provinciale Rimini	c/c 179998 Malatestiana Cr. Coop	16.093	16.691	-	598
Comitato Provinciale Rimini	c/c 179997 Malatestiana Cr. Coop	9.872	2.422		7.450
Comitato Provinciale Cagliari	c/c	15.489	1.200		14.289
Conto tesseramento Cagliari	c/c	1.149	814		335
Com. Organ. Trento	c/c	2.286	4.547	-	2.261
Comitato Provinciale Trento	c/c	106.889	117.086	-	10.197
Sezione Prov. Foggia	c/c	1.547	1.070		477
Comitato Provinciale Ancona	c/c	59.889	54.034		5.855
Comitato Provinciale Sassari	BPS c/c 6344X35	8.699	0		8.699
Comitato Provinciale Sassari	Banco di Sardegna	-2		-	2
Comitato Provinciale di Crotone	C/C 7266	23			23
Comitato Provinciale Perugia	c/c 711914	24.805	34.013	-	9.208
Comitato Provinciale Udine	c/c 1747	8.579	9.129	-	550
Cp Frosinone	c/c 3605	5.799	7.972	-	2.172
Comitato Prov. Treviso	c/c postale n. 8684	43.090	304.895	-	261.805
Comitato Prov. Como	c/c postale n. 9458	127.288	126.969		319





**FEDERAZIONE ITALIANA PESCA SPORTIVA E ATTIVITA' SUBACQUEE**

Comitato Prov. Messina	c/c postale n. 8948	13.480	13.640	-	160
Comitato Prov. Bolzano	c/c postale n. 8948	56.157	56.258	-	101
Comitato Prov. Asti	c/c postale n. 1023595737	101.232	89.792		11.440
Cp Frosinone	c/c postale n. 1028882486	121.866	101.915		19.950
Comitato Prov. Rovigo	c/c postale n. 1028882746	235.443	199.527		35.916
Carta di Credito Cp Latina	Carta prepagata	0	6	-	6
Carta di credito prepagata	Carta prepagata	0	157	-	157
Carta Prepagata CP Imperia	Carta prepagata	0	414	-	414
Carta Prepagata CP Trento	Carta prepagata	0	989	-	989
Carta Prepagata CP Treviso	Carta prepagata	0	741	-	741
Carta Prepagata CP Gorizia	Carta prepagata	0	26	-	26
Carta Prepagata Zugarini Roberto	Carta prepagata	0	449	-	449
Carta Prepagata CP Roma	Carta prepagata	172	0		172
Carta Prepagata CP Imperia	Carta prepagata	379	0		379
Carta Prepagata Gorizia	Carta prepagata	362	0		362
Carta Prepagata CP Treviso	Carta prepagata	26	0		26
Carta Prepagata Zugarini Roberto	Carta prepagata	659	0		659
Carta Prepagata CP Trento	Carta prepagata	1.006	0		1.006
Carta CP Treviso Paypal	Carta prepagata	764	0		764
Cassa Umbertide	cassa contanti	2.722	1.535		1.186
Cassa Cp Trento	cassa contanti	39	-		39
Cassa CP Terni	cassa contanti	150			150
Comitato Regionale Basilicata	cassa contanti	963	371		592
Comitato Regionale Molise	cassa contanti	654	654		-
Comitato Regionale Veneto	cassa contanti	0	70	-	70
Cassa Cp Latina	cassa contanti	8	1		7
Cassa Cp Foggia	cassa contanti	0	46	-	46
Cassa Cp Perugia	cassa contanti	94	64		30
<b>Totale disponibilità liquide Comitati</b>		<b>1.486.966</b>	<b>2.322.117</b>		<b>-835.151</b>
<b>Totale disponibilità liquide</b>		<b>6.305.238</b>	<b>7.373.491</b>		<b>-1.068.253</b>

Le disponibilità liquide si riferiscono alla consistenza al 31.12.2022 di conti correnti bancari e postali e giacenze di cassa della Federazione e dei Comitati regionali e provinciali.

Rispetto al precedente esercizio, si rileva un complessivo e sostanziale decremento della consistenza delle disponibilità liquide di euro 1.068.253.



*Ratei e risconti*

Al 31 dicembre 2022 si rilevano ratei e risconti attivi per € 1.017.857 con un decremento del 7%, pari a € 82.467, rispetto al precedente esercizio (€ 1.100.324).

Nello specifico, i risconti attivi presentano un saldo di euro 996.425 e si riferiscono:

- Per € 1.109 a materiale di consumo sportivo utilizzato nell'attività 2023;
- Per € 78.585 a canoni Sfai di competenza 2023;
- Per € 23.562 a premi assicurativi del personale di competenza 2023
- Per € 824 a canoni Unimatica di competenza 2023;
- Per € 892.345 ai contributi sul tesseramento vs le Sezioni di competenza 2023;

I ratei attivi sono pari ad € 21.432 e sono relativi alla rilevazione di interessi attivi su conti correnti bancari e postali, maturati al 31.12.2022 ma accreditati nel 2023.





**PASSIVO****Patrimonio netto**

Il patrimonio netto al 31 dicembre 2022 ammonta ad € 6.941.405.

Sono di seguito riportate le variazioni intervenute nel corso dell'esercizio 2022:

	Fondo di dotazione	Riserve	Utile / Perdite a nuovo	Risultato dell'esercizio	Totale
<b>Patrimonio netto al 31/12/2021</b>	<b>2.465.961</b>	<b>2.241.836</b>	<b>1.299.059</b>	<b>899.901</b>	<b>6.906.756</b>
Destinazione risultato esercizio precedente			899.901	- 899.901	-
Utilizzo riserve					-
Riclassifiche					-
Risultato esercizio corrente				34.649	<b>34.649</b>
<b>Patrimonio netto al 31/12/2022</b>	<b>2.465.961</b>	<b>2.241.836</b>	<b>2.198.960</b>	<b>34.649</b>	<b>6.941.405</b>

Il patrimonio netto della Federazione risulta incrementato di euro 34.649 pari all'utile di esercizio.

Il fondo di dotazione di euro 2.465.961 risulta essere di gran lunga superiore a quello minimo imposto dal CONI con la circolare n. 3 dell'11/10/2005, la quale prevede che lo stesso fondo di dotazione debba essere superiore al 3% del valore medio dei costi relativi agli ultimi tre esercizi e pertanto superiore ad euro come determinato dalla seguente tabella:

Formazione del Fondo di dotazione indisponibile				
	Esercizio			
	2020	2021	2022	Totale
Costo della Produzione	7.431.431	11.362.649	11.172.257	29.966.338
Oneri finanziari	0	0		0
Imposte sul reddito	42.343	73.070	87.304	202.717
				30.169.055
<b>Fondo di dotazione indisponibile =</b>	<b>30.169.055</b>	<b>: 3 x 3%</b>		<b>301.691</b>



**TRATTAMENTO DI FINE RAPPORTO**

Il fondo TFR al 31/12/2022 ammonta a 846.665 €, in aumento rispetto al valore al 31/12/2021 di 730.091 €.

Nel prospetto che segue viene illustrata la movimentazione del fondo:

	31/12/2021	Accantonamenti	Utilizzi	31/12/2022
Debiti per TFR	730.091	149.689	33.115	846.665
<b>Totale Fondo TFR</b>	<b>730.091</b>	<b>149.689</b>	<b>33.115</b>	<b>846.665</b>

L'incremento del fondo si riferisce all'accantonamento effettuato in applicazione del CCNL dei lavoratori dipendenti in forza alla Federazione ed alla rivalutazione del fondo esistente alla chiusura del precedente esercizio.

Gli utilizzi si riferiscono alle anticipazioni e all'erogazione della liquidazione delle risorse cessate, oltre che al decremento relativo alla destinazione a fondi di previdenza complementare e all'imposta sostitutiva sulla rivalutazione annuale.

**Debiti**

Di seguito, viene illustrata la composizione dei debiti al 31 dicembre 2022, ripresa poi nei paragrafi successivi per ciascuna delle diverse tipologie di debiti.

	31/12/2022	31/12/2021	Differenza
Debiti vs fornitori	349.734	394.424	- 44.690
Debiti vs altri soggetti	671.766	829.296	- 157.530
Debiti vs Banche e Istituti di credito	10.775	5.502	5.273
Debiti vs Erario	66.888	54.940	11.947
Debiti vs istituti di previdenza	86.941	87.736	- 795
Acconti	333.715	49.854	283.861
<b>Totale Debiti</b>	<b>1.519.818</b>	<b>1.421.752</b>	<b>98.067</b>

Complessivamente, i debiti risultano pari ad euro 1.519.818 e sono aumentati di euro 98.067 rispetto al precedente esercizio.

**Debiti verso Fornitori**

	31/12/2022	31/12/2021	Differenza
Debiti vs fornitori	537.636	351.595	186.041
Fatture da ricevere	389.102	316.336	72.765
Note di credito	- 436.037	- 213.777	- 222.261
Note di credito da ricevere	- 140.966	- 59.732	- 81.235
<b>Totale Debiti vs Fornitori</b>	<b>349.734</b>	<b>394.424</b>	<b>- 44.690</b>



I debiti verso fornitori, che presentano un decremento di 44.690 euro rispetto al precedente esercizio, sono relativi a costi per l'attività svolta nel corso dell'esercizio in esame e comprendono anche le fatture da ricevere per servizi e acquisti di competenza dell'esercizio rispetto alle quali, al 31 dicembre 2022, non è ancora pervenuta la relativa fattura, sono da riferirsi prevalentemente a note di credito per fatture emesse con errata dicitura, di cui è stata richiesta emissione della fattura corretta.

#### Debiti verso altri soggetti

	31/12/2022	31/12/2021	Differenza
Debiti vs Società e Ass.ni sportive	48.972	125.616	- 76.645
Debiti vs Sezioni Provinciali	97.426	144.381	- 46.955
Debiti vs il personale	279.309	355.181	- 75.872
Altri debiti	246.060	204.117	41.943
<b>Debiti vs Altri soggetti</b>	<b>671.766</b>	<b>829.296</b>	<b>- 157.530</b>

I debiti verso il personale per € 246.060 si riferiscono al saldo dei premi, degli straordinari, degli arretrati e della banca ore di competenza 2022 erogati nel corso dell'esercizio successivo nonché alla rilevazione del debito per le ferie maturate e non godute dai dipendenti.

Gli altri debiti sono riferiti ad altri soggetti, non inseriti in quelle precedentemente menzionati, tra cui quelli relativi ai costi per rimborsi per spese di trasferta, per collaborazioni professionali, per canoni acque di competenza del 2022 e non ancora liquidati alla data di chiusura di bilancio.

#### Debiti verso banche e istituti di credito

Ammontano a € 10.755 e sono rappresentati dal saldo delle carte di credito federali addebitate sul c/c nel mese di gennaio 2023.

#### Debiti verso Erario

Ammontano ad € 66.888 e sono relativi al saldo delle ritenute su stipendi e compensi versati nel corso del 2023 per la parte restante.

#### Debiti verso Istituti di previdenza

Ammontano ad € 86.941 e riguardano i contributi previdenziali ed assicurativi sulle retribuzioni e premi di produzione versati nei primi mesi del 2023, oltre ai contributi rilevati sui ratei delle ferie maturate e non godute alla data di chiusura dell'esercizio.

#### Acconti





Sono rappresentati dalle somme incassate nel 2022 da soggetti terzi riferiti ad attività svolte nel 2023. L'importo è alimentato dagli acconti ricevuti da Sport e salute SpA per le progettualità ammesse a contributo e da finalizzare nel corso dell'esercizio 2023.

*Ratei e risconti*

I ratei e risconti passivi al 31 dicembre 2022 ammontano complessivamente ad euro 2.069.628 e nel dettaglio si riferiscono:

- ratei passivi di euro 8.237 relativi a costi di competenza 2022 la cui manifestazione finanziaria avviene nel 2023;
- risconti passivi di euro 2.061.391 relativi ai contributi e alle quote di tesseramento incassate nel corso del 2022, ma di durata oltre la fine dell'esercizio.



## ANALISI DELLE VOCI DI CONTO ECONOMICO

*Valore della produzione*

Il valore della produzione ammonta complessivamente a € 11.301.688, con un decremento di € 1.033.291, pari all'8%, rispetto al precedente esercizio ed è così articolato:

Descrizione	31/12/2022	% su tot.	31/12/2021	% su tot.	Differenza	Diff. %
Contributi Sport e Salute	4.153.271	37%	5.054.893	41%	- 901.622	-18%
Contributi dello Stato, Regione, Enti Locali	530.290	5%	1.071.366	9%	- 541.076	-51%
Quote degli associati	5.114.861	45%	4.950.512	40%	164.349	3%
Ricavi da Manifestazioni Internazionali		0%		0%	-	0%
Ricavi da Manifestazioni Nazionali		0%		0%	-	0%
Ricavi da pubblicità e sponsorizzazioni	35.169	0%	50.980	0%	- 15.812	-31%
Altri ricavi della gestione ordinaria	58.736	1%	152.071	1%	- 93.335	-61%
Contributi Comitato Italiano Paralimpico	55.000	0%	20.000	0%	35.000	175%
<b>Totale attività centrale</b>	<b>9.947.327</b>	<b>88%</b>	<b>11.299.822</b>	<b>92%</b>	<b>- 1.352.496</b>	<b>-12%</b>
Contributi dello Stato, Enti Locali	770.540	7%	693.146	6%	77.393	11%
Quote degli associati:	485.073	4%	292.238	2%	192.835	66%
Ricavi da manifestazioni:	15.207	0%	17.982	0%	- 2.775	-15%
Altri ricavi della gestione:	83.541	1%	31.790	0%	51.751	163%
<b>Totale attività Strutture territoriali</b>	<b>1.354.361</b>	<b>12%</b>	<b>1.035.157</b>	<b>8%</b>	<b>319.205</b>	<b>31%</b>
<b>Valore della produzione</b>	<b>11.301.688</b>	<b>100%</b>	<b>12.334.979</b>	<b>100%</b>	<b>- 1.033.291</b>	<b>-8%</b>

I ricavi di competenza 2022 della Sede Centrale, rispetto al precedente esercizio, hanno subito un decremento totale di euro 1.352.496, su tutte le categorie di ricavo, ad eccezione delle quote degli associati e ai contributi del Comitato Italiano Paralimpico. Invece, i ricavi di competenza 2022 delle Strutture Territoriali, sempre rispetto al 2021, hanno subito un incremento totale di euro 319.205, da attribuirsi principalmente alle quote degli associati e ad altri ricavi della gestione.

Per un'analisi di maggior rilievo sull'andamento dei ricavi da tesseramento si rimanda alla relazione del Presidente.

Per i contributi erogati dal Coni e Sport e Salute alle FSN/DSA per l'esercizio 2022 si rimanda al link di seguito riportato:

<https://www.coni.it/it/coni/amministrazione-trasparente/sovvenzioni-contributi-sussidi-vantaggi-economici.html>





**Costo della produzione**

Il costo della produzione ammonta complessivamente a € 11.172.257, ed è così articolato: € 7.846.505 per costi dell'attività sportiva, € 3.313.739 per costi del funzionamento, € 12.013 per oneri diversi di gestione.

**Attività sportiva**

I costi per le attività di PO / AL sono articolati come segue:

Descrizione	31/12/2022	% su tot.	31/12/2021	% su tot.	Differenza	Diff. %
Partec. a Man. Sport. Naz./Intern. PO/AL	1.109.535	82%	706.166	77%	403.370	57%
Allenamenti e stages	53.829	4%	47.956	5%	5.873	12%
Funzionamento Commissioni Tecniche	156.286	12%	135.061	15%	21.225	16%
Compensi per prestazioni contrattuali	-	0%	-	0%	-	0%
Interventi per gli atleti	-	0%	401	0%	- 401	0%
Spese per antidoping	27.068	2%	29.615	3%	- 2.547	-9%
<b>Totale Preparazione Olimpica/Alto livello</b>	<b>1.346.719</b>	<b>100%</b>	<b>919.199</b>	<b>100%</b>	<b>427.520</b>	<b>47%</b>
Partecipaz. a Manif. sportive naz./inter.	3.000	0%	-	0%	3.000	
Allenamenti e stages	-	0%	-	0%	-	0%
Funzionamento Commissioni Tecniche	-	0%	-	0%	-	0%
Compensi per prestazioni contrattuali	-	0%	-	0%	-	0%
Interventi per gli atleti	-	0%	-	0%	-	0%
Spese per antidoping	-	0%	-	0%	-	0%
<b>Totale Rappresentative Nazionali</b>	<b>3.000</b>	<b>0%</b>	<b>-</b>	<b>0%</b>	<b>3.000</b>	<b>0</b>
<b>Totale Costi PO / AL</b>	<b>1.349.719</b>	<b>100%</b>	<b>919.199</b>	<b>100%</b>	<b>430.520</b>	<b>47%</b>

I costi per la Preparazione Olimpica ed Alto Livello presentano un incremento di euro 430.520 rispetto al precedente esercizio.

I costi per l'attività sportiva della Sede Centrale sono articolati come segue:

Descrizione	31/12/2022	% su tot.	31/12/2021	% su tot.	Differenza	Diff. %
Organizzazione Manifestaz. Sportive Intern.li	65.500	1%	67.641	1%	- 2.141	-3%
Organizz. Manifestazione Sportive Nazionali	293.084	6%	294.154	5%	- 1.070	0%
Partecipazione ad organismi internazionali	22.181	0%	15.758	0%	6.423	41%
Formazione ricerca e documentazione	256.989	5%	166.810	3%	90.179	54%
Promozione Sportiva	650.850	13%	1.951.985	33%	- 1.301.135	-67%
Contributi per l'attività sportiva	2.394.476	49%	2.448.258	41%	- 53.781	-2%
Gestione impianti sportivi	649.243	13%	571.386	10%	77.857	14%



Altri costi per l'attività sportiva	427.174	9%	313.538	5%	113.636	36%
Ammortamenti attività sportiva	124.750	3%	106.222	2%	18.528	17%
Acc.to per rischi ed oneri dell'attività sportiva		0%		0%	-	0%
Δ rimanenze di mat. di consumo per att. sportiva		0%		0%	-	0%
Costi attività paralimpica	42.046	1%	34.596	1%	7.449	22%
Costi attività sportiva centrale	4.926.295	100%	5.970.350	100%	- 1.044.055	-17%

Complessivamente, i costi per l'attività sportiva centrali evidenziano un decremento del 18% pari ad € 1.044.055.

I costi per l'attività sportiva delle Strutture Territoriali sono articolati come segue:

Descrizione	31/12/2022	% su tot.	31/12/2021	% su tot.	Differenza	Diff.%
Attività agonistica	11.386	1%	5.169	0%	6.217	120%
Organizzazione Manifestazioni Sportive	448.192	29%	86.934	7%	361.258	416%
Corsi di formazione	3.569	0%	6.930	1%	- 3.361	-48%
Promozione Sportiva	255.505	16%	228.451	18%	27.053	12%
Contributi all'attività sportiva	406.815	26%	544.915	44%	- 138.099	-25%
Gestione impianti sportivi	445.024	28%	362.737	29%	82.287	23%
<b>Totale costi att. Sportiva Strutt. Territor.</b>	<b>1.570.491</b>	<b>100%</b>	<b>1.235.136</b>	<b>100%</b>	<b>335.356</b>	<b>27%</b>

I costi dell'attività sportiva, in questo caso, evidenziano un aumento del 27% pari ad € 335.356, in coerenza con l'aumento dei ricavi delle Strutture Territoriali.

Si evidenzia che i Comitati Regionali della Federazione operano quali funzionari delegati senza autonomia tecnico amministrativa mentre i Comitati Provinciali operano in regime di autonomia tecnico-amministrativa.

## Funzionamento

I costi per il funzionamento della sede centrale sono articolati come segue:

Descrizione	31/12/2022	% su tot.	31/12/2021	% su tot.	Differenza	Diff.%
Costi per il personale e collaborazioni	2.137.408	71%	1.951.173	68%	186.235	10%
Organi e Commissioni federali	230.521	8%	194.971	7%	35.549	18%
Costi per la comunicazione	15.957	1%	5.538	0%	10.419	188%
Costi generali	609.260	20%	650.813	23%	- 41.553	-6%
Ammortamenti per funzionamento	34.449	1%	38.635	1%	- 4.187	-11%
Acc.to per rischi ed oneri del funzionamento		0%		0%	-	0%
Δ rimanenze di materiale di consumo	1.318	0%	7.789	0%	- 9.107	-117%
<b>Totale costi funzionamento centrale</b>	<b>3.026.277</b>	<b>100%</b>	<b>2.848.921</b>	<b>100%</b>	<b>177.357</b>	<b>6%</b>



I costi del funzionamento della sede centrale presentano un aumento complessivo del 6% pari a euro 177.357, determinato principalmente dall'aumento dei costi del personale e degli organi e commissioni federali.

I costi per il funzionamento delle Strutture Territoriali sono articolati come segue:

Descrizione	31/12/2022	% su tot.	31/12/2021	% su tot.	Differenza	Diff. %
Costi per i collaboratori	140	0%	449	0%	- 309	-69%
Organi e Commissioni	87.947	31%	73.816	24%	14.130	19%
Costi generali	199.375	69%	237.892	76%	- 38.517	-16%
<b>Totale costi funzionamento Strutt. Terr.</b>	<b>287.462</b>	<b>100%</b>	<b>312.158</b>	<b>100%</b>	<b>- 24.696</b>	<b>-8%</b>

Le Strutture Territoriali della Federazione hanno sostenuto spese relative al funzionamento per euro 287.462, con un decremento dell'8%, pari a euro 24.696, rispetto al precedente esercizio.

#### *Costi per il personale*

Descrizione	31/12/2022	31/12/2021	Differenza
Salari e stipendi	1.415.600	1.376.662	38.938
Oneri sociali	459.571	436.012	23.559
TFR	149.689	92.337	57.352
Altri costi	112.548,08	46.163	66.385
<b>Totale</b>	<b>2.137.408</b>	<b>1.951.173</b>	<b>186.235</b>

La dinamica del costo del lavoro del personale dipendente nel corso del 2022 rispetto al 2021, sintetizzata nella tabella che precede, ha evidenziato un incremento totale di euro 186.235.

Di seguito si espone l'andamento del personale in forza negli ultimi due esercizi:

Livello	Personale 2022	Personale 2021	2022 vs 2021
Dirigente	1	1	0
Quadro	1	1	0
D	0	0	0
C	10	9	1
B	23	24	-1
A	0	0	0
<b>Totale</b>	<b>35</b>	<b>35</b>	<b>0</b>





**Accantonamenti**

Descrizione	31/12/2022	31/12/2021	Differenza
Accantonamento a fondo svalutazione crediti	28.963	0	28.963
<b>Totale accantonamenti</b>	<b>28.963</b>	<b>0</b>	<b>28.963</b>

A differenza del precedente esercizio, sono stati accantonati euro 28.963 in relazione alla svalutazione dei crediti verso altri.

**Oneri diversi di gestione**

In tale sezione vengono contabilizzati gli oneri diversi di gestione in senso stretto quali imposte indirette, tasse e contributi oltre alle componenti non di competenza dell'esercizio in esame.

Descrizione	31/12/2022	31/12/2021	Differenza	Diff. %
Imposte indirette, tasse e contributi	0	0	0	0
Sopravvenienze e insussistenze passive non iscrivibili in altre voci	12.013	76.887	- 64.874	-84%
<b>Totale Oneri diversi di gestione</b>	<b>12.013</b>	<b>76.887</b>	<b>- 64.874</b>	<b>-84%</b>

**Proventi e oneri finanziari**

I proventi ed oneri finanziari sono così composti:

Descrizione	31/12/2022	31/12/2021	Differenza
Interessi attivi	21.485	641	20.844
Interessi passivi	0	0	0
Interessi passivi su mutui	0	0	0
Altri oneri e proventi finanziari	0	0	0
<b>Totale gestione finanziaria</b>	<b>21.485</b>	<b>641</b>	<b>20.844</b>

Gli interessi attivi sono i frutti finanziari delle giacenze attive di conto corrente della Federazione.

**Imposte e tasse**

La voce di bilancio è così composta:

Descrizione	31/12/2022	31/12/2021	Differenza
IRAP	73.355	60.076	13.279
IRES	13.949	12.994	955
<b>Totale imposte dell'esercizio</b>	<b>87.304</b>	<b>73.070</b>	<b>14.234</b>



Le imposte sono calcolate secondo quanto disposto dalla vigente normativa fiscale. Per quanto concerne l'attività commerciale, la Federazione determina le imposte dirette e l'Iva secondo quanto disposto dalle agevolazioni previste per gli enti che hanno optato per il regime disciplinato dalla L.398/91.

L'Irap è stata calcolata, ai sensi dell'art.10 del D.Lgs n.466/1997, sulle retribuzioni spettanti al personale dipendente, sui compensi delle collaborazioni a progetto, coordinate e continuative e di lavoro autonomo occasionale.

### **Compensi agli organi di gestione**

Descrizione	2022			2021			Differenza		
	Compensi	Gettoni	Totale	Compensi	Gettoni	Totale	Compensi	Gettoni	Totale
Presidente Federale	36.000		36.000	36.000		36.000	0		0
Consiglio Federale			-			-	0		0
Collegio dei Revisori dei Conti	30.450		30.450	30.450		30.450	0		0
Organi di Giustizia	15.676		15.676	10.612		10.612	5.064	-	5.064
<b>Totale</b>	<b>82.126</b>	<b>-</b>	<b>82.126</b>	<b>77.062</b>	<b>-</b>	<b>77.062</b>	<b>5.064</b>	<b>-</b>	<b>50.64</b>

I dirigenti eletti che costituiscono il Consiglio Federale sono n. 13.

I consulenti legali e fiscali a contratto risultano essere n. 2.

Il Collegio dei Revisori dei Conti della Federazione è composto al 31 dicembre 2022 n. 3 membri effettivi, di cui n. 1 eletto e n. 2 di nomina CONI.

### **Impegni, garanzie e passività potenziali non risultanti dallo stato patrimoniale**

Non sussistono impegni, garanzie e passività potenziali non risultanti dallo stato patrimoniale.

### **Informazioni ex art. 1, comma 125, della legge 4 agosto 2017 n. 124**

In riferimento alla L.124/17, la FIPSAS, nel corso del 2022, ha ricevuto sovvenzioni, contributi o vantaggi economici da Pubbliche Amministrazioni pubblicati sul seguente sito come previsto dalla normativa sulla trasparenza delle Pubbliche Amministrazioni:

<https://www.fipsas.it/federazione>

### **Destinazione del risultato d'esercizio e/o Copertura Perdita**

Ai sensi dell'art. 2427, comma 1 numero 22-septies del codice civile, si propone di destinare il risultato di esercizio ad utile riportato a nuovo.

### **Fatti di rilievo avvenuti dopo la chiusura dell'esercizio**

Con riferimento al punto 22-quater dell'art. 2427 del codice civile, non si segnalano fatti di rilievo avvenuti dopo la chiusura dell'esercizio.





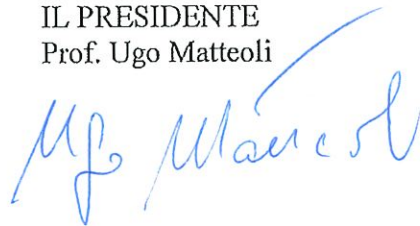
## Conclusioni

Per quanto concerne ulteriori informazioni relative al Bilancio d'Esercizio 2022, si rinvia a quanto dettagliatamente esposto nella relazione del Presidente federale a commento del consuntivo in esame.

Si conclude la presente nota integrativa assicurando che le risultanze del bilancio corrispondono ai saldi delle scritture contabili tenute in ottemperanza alle norme vigenti e che il presente bilancio è conforme alla legge e rappresenta con chiarezza e in modo veritiero e corretto la situazione patrimoniale e finanziaria della Federazione nonché il risultato economico dell'esercizio.

Roma,

IL PRESIDENTE  
Prof. Ugo Matteoli







**FED. ITALIANA PESCA SPORTIVA E ATT SUBACQUEE**  
**RENDICONTO FINANZIARIO OIC**  
**ESERCIZIO 2022**

Codice	Descrizione entrate / uscite	Esercizio 2022	Esercizio 2021
<b>A.</b>	<b>A. Entrate Flussi finanziari derivanti dall'attività operativa (metodo diretto)</b>		
A.01.	Incassi da clienti	0,00	0,00
A.01.01	da ricavi da pubblicità e sponsorizzazione	52.160,00	28.116,00
A.01.02	da ricavi da manifestazioni nazionali	0,00	0,00
A.02.	Altri Incassi:	0,00	0,00
A.02.01	Contributi in c/esercizio - da Sport e Salute SpA	4.401.828,69	3.504.679,93
A.02.02	Contributi in c/esercizio - da Stato, Regioni ed altri enti	171.015,58	1.038.225,54
A.02.03	Contributi in c/esercizio - dall'Unione Europea / Altri Organismi Int.li	0,00	0,00
A.02.04	Quote dagli associati	3.373.079,53	3.182.244,13
A.02.05	Da altri ricavi della gestione ordinaria	48.033,82	260.605,50
A.03	(Pagamenti a fornitori per acquisti)	-522.183,02	-581.748,53
A.04	(Pagamenti a fornitori per servizi)	-3.248.190,66	-3.082.037,05
A.05.	(Pagamenti al personale):	0,00	0,00
A.05.01	(per retribuzioni)	-1.038.896,00	-833.209,77
A.05.02	(per trattamento di fine rapporto)	-22.879,99	-35.926,29
A.05.03	(oneri sociali a carico impresa):	-591.353,13	-482.172,14
A.06	(Trasferimenti correnti ad Amm.ni Pubb./Istituz. Sociali Private/Altri soggetti)	-769.089,01	-1.047.307,86
A.07	(Altri pagamenti)	-2.114.053,79	-1.577.810,94
A.08	(Imposte pagate sul reddito)	-73.246,65	-71.672,00
A.09	(Altre imposte/tributi liquidati nell'esercizio)	-478.919,38	-302.352,50
A.10	(Versamento IVA a debito)	-14.541,23	-4.686,40
A.11.	Interessi incassati/(Pagati)	0,00	0,00
A.11.	Interessi incassati/(Pagati)	0,00	0,00
A.11.01	- Incassati	282,71	177,81
A.11.02	- (Pagati)	0,00	0,00
	<b>Totale A. Uscite Flussi finanziari derivanti dall'attività operativa (metodo diretto)</b>	<b>-826.952,53</b>	<b>-4.874,57</b>
<b>B.</b>	<b>B. Entrate Flussi finanziari derivanti da attività di investimento</b>		
B.01.	Immobilizzazioni materiali:	0,00	0,00
B.01.	Immobilizzazioni materiali:	0,00	0,00
B.01.01	(Investimenti)	-170.209,62	-64.396,59
B.01.02	Disinvestimenti	0,00	0,00
B.02.	Immobilizzazioni immateriali:	0,00	0,00
B.02.	Immobilizzazioni immateriali:	0,00	0,00
B.02.01	(Investimenti)	-51.090,98	-38.296,82
B.02.02	Disinvestimenti	0,00	0,00
B.03.	Immobilizzazioni finanziarie:	0,00	0,00
B.03.	Immobilizzazioni finanziarie:	0,00	0,00
B.03.01	(Investimenti)	-20.000,00	0,00
B.03.02	Disinvestimenti	0,00	0,00
B.04.	Attività finanziarie non immobilizzate:	0,00	0,00





**FED. ITALIANA PESCA SPORTIVA E ATT SUBACQUEE**  
**RENDICONTO FINANZIARIO OIC**  
**ESERCIZIO 2022**

Codice	Descrizione entrate / uscite	Esercizio 2022	Esercizio 2021
B.04.	Attività finanziarie non immobilizzate:	0,00	0,00
B.04.01	(Investimenti)	0,00	0,00
B.04.02	Disinvestimenti	0,00	0,00
	<b>Totale B. Entrate Flussi finanziari derivanti da attività di investimento</b>	<b>-241.300,60</b>	<b>-102.693,41</b>
C.	<b>C. Entrate Flussi finanziari derivanti da attività di finanziamento</b>		
C.01	Mezzi di terzi	0,00	0,00
C.02.	Incremento (decremento) debiti a breve verso banche	0,00	0,00
C.02.	Incremento (decremento) debiti a breve verso banche	0,00	0,00
C.02.01	- Incremento	0,00	0,00
C.02.02	- (decremento)	0,00	0,00
C.03	Accensione finanziamenti	0,00	0,00
C.04	(Rimborso di finanziamenti)	0,00	0,00
	<b>Totale C. Uscite Flussi finanziari derivanti da attività di finanziamento</b>	<b>0,00</b>	<b>0,00</b>
	<b>Incremento (decremento) disponibilità liquide</b>	<b>-1.068.253,13</b>	<b>-107.567,98</b>
	<b>Disponibilità liquide all'inizio dell'esercizio</b>	<b>7.373.491,33</b>	<b>7.481.059,31</b>
	<b>Disponibilità liquide alla fine dell'esercizio</b>	<b>6.305.238,19</b>	<b>7.373.491,33</b>







FEDERAZIONE  
SPORTIVA NAZIONALE  
RICONOSCIUTA  
DAL CONI

## FEDERAZIONE ITALIANA PESCA SPORTIVA ATTIVITÀ SUBACQUEE E NUOTO PINNATO

### RIUNIONE DEL COLLEGIO DEI REVISORI DEI CONTI

Verbale n. 4 del 5 giugno 2023

L'anno duemila ventitré, il giorno 5 del mese di giugno, alle ore 09,30, previa regolare convocazione, presso la sede legale della Federazione Italiana Pesca Sportiva e Attività Subacquee, in Roma, Viale Tiziano 70, si è riunito il Collegio dei Revisori dei Conti per la trattazione dei seguenti argomenti posti all'ordine del giorno:

1. Controllo e verifica del bilancio contabile consuntivo 2022
2. Varie ed Eventuali

Sono presenti i Signori:

- |   |                   |                      |
|---|-------------------|----------------------|
| ✓ | Alessandro Golini | Presidente           |
| ✓ | Stefano Garagnani | Componente effettivo |
| ✓ | Roberto Bizzarri  | Componente effettivo |

Si passa all'analisi del primo punto posto all'ordine del giorno, concernente l'analisi della documentazione relativa al Bilancio Consuntivo 2022.

Al riguardo, il Collegio ha chiesto e ricevuto dall'Ufficio Amministrazione della FIPSA la seguente documentazione:

- ✓ Stato Patrimoniale;
- ✓ Conto Economico (quadro analitico e quadro riepilogativo sintetico);



- ✓ Rendiconto Finanziario;
- ✓ Nota Integrativa;
- ✓ Relazione del Presidente Federale al Bilancio Consuntivo 2022;

Riscontro della circolarizzazione dei Crediti e dei Debiti.


Il Collegio prende atto della delibera del Consiglio Federale n. 417 del 24/09/2021 che ha affidato l'incarico di svolgere la certificazione volontaria del bilancio della Federazione alla società di Revisione Reconta Ernst & Young per gli esercizi chiusi al 31/12/2021-2022-2023, e che alla data odierna non è stato ancora trasmessa al Collegio che conseguentemente ne prenderà visione al rilascio della medesima.

Successivamente il Collegio, per l'esercizio chiuso al 31 dicembre 2022, ha svolto sia le funzioni indicate dagli artt. 2403 e ss. e dall'art. 2409-bis C.C.

La presente relazione unitaria si compone come segue:

1. Relazione del revisore indipendente ai sensi dell'art. 14 del D. Lgs. 27 gennaio 2010, n. 39;
2. Relazione sulla attività di vigilanza ai sensi dell'art. 2429, comma 2, C.C.

Relativamente al punto 1, il Collegio ha svolto la revisione contabile sul Bilancio d'esercizio consuntivo 2022 della Federazione Italiana Pesca Sportiva e Attività Subacquee, costituito: (a) dallo Stato Patrimoniale, (b) dal Conto Economico (quadro analitico e quadro riepilogativo); (c) dal Rendiconto Finanziario; (d) dalla Nota Integrativa ed (e) dalla Relazione del Presidente Federale.






Alla luce di quanto sopra il Collegio dei Revisori ritiene che il bilancio d'esercizio esaminato – in osservanza alle disposizioni legislative vigenti in materia nazionale e federale – comprese le direttive del CONI e successivamente di Sport e Salute SpA - fornisca una rappresentazione veritiera e corretta della situazione patrimoniale e finanziaria della Federazione al 31 dicembre 2022, del risultato economico e dei flussi di cassa per tale esercizio.

Relativamente al punto 2, il Collegio, nel corso dell'anno 2022, si è riunito 8 volte presso la sede della Federazione sia in presenza che in modalità telematica ed ha valutato e vigilato sull'adeguatezza del sistema amministrativo e contabile, nonché sull'affidabilità di quest'ultimo a rappresentare correttamente i fatti di gestione, partecipando nell'anno medesimo a n. 10 riunioni del Consiglio Federale che si sono svolte nel rispetto delle norme statutarie che ne disciplinano il funzionamento e ha ottenuto adeguate informazioni dagli stessi organi e dagli Uffici Amministrativi sul generale andamento della gestione e sulle operazioni di maggior rilievo effettuate dalla Federazione.

Il Collegio, pertanto, può ragionevolmente affermare che le decisioni adottate dal Consiglio Federale risultano conformi alle disposizioni legislative vigenti ed allo Statuto Federale, nonché ha verificato nel corso dell'esercizio in occasione delle verifiche trimestrali la regolare tenuta della contabilità federale e la corretta rilevazione dei fatti di gestione nelle scritture contabili con il metodo del campionamento casuale.

Il Collegio dopo aver esaminato il Bilancio Consuntivo dell'esercizio 2022, ne ha valutato la corretta predisposizione nel rispetto delle norme di legge e statutarie.

Il Collegio ha preso in esame la documentazione inerente la Circolarizzazione dei crediti e dei debiti, chiedendo alla Responsabile dell'Ufficio Amministrazione di illustrare le singole posizioni in essere in merito alle singole risposte fornite dagli uffici di volta in volta interessati; al termine dell'esposizione, ritenuta esaustiva, il Collegio ritiene che il fondo svalutazione crediti v/altri pari a euro 158.621,01 presente in bilancio per crediti da tesseramento nel confronti delle Sezioni Provinciali possa essere ragionevolmente ritenuto congruo, anche alla luce







dell'accantonamento effettuato nell'esercizio 2022, per l'importo di euro 28.962,71 in conseguenza della svalutazione del credito verso l'ex Presidente del Comitato Regionale Sardegna, Sig. Roberto Costa, per somme da rendicontare relative agli anni 2019/2021 e nei confronti del quale è stata attivata una procedura legale da parte della Federazione per il recupero della somma.

Il Collegio ha esaminato le risultanze del Bilancio Consuntivo al 31.12.2022 che espongono i seguenti valori:

**Stato Patrimoniale al 31.12.2022**

Descrizione	Stato Patrimoniale al 31.12.2022		Stato Patrimoniale al 31.12.2021		Differenza 2022-21	
	Valore	%	Valore	%	Valore	%
Immobilizzazioni	€ 2.315.804,51	20%	€ 2.177.195,30	19%	€ 138.609,21	6,4%
Attivo circolante	€ 8.043.855,27	71%	€ 8.453.514,82	72%	-€ 409.659,55	-4,8%
Ratei e risconti	€ 1.017.856,95	9%	€ 1.100.323,78	9%	-€ 82.466,83	-7,5%
<b>ATTIVO</b>	<b>€ 11.377.516,73</b>	<b>100%</b>	<b>€ 11.731.033,90</b>	<b>100%</b>	<b>-€ 353.517,17</b>	<b>-3,0%</b>
Patrimonio netto	€ 6.941.404,58	61%	€ 6.906.756,05	59%	€ 34.648,53	0,5%
Fondi per rischi ed oneri	€ -	0%	€ -	0%	€ -	0,0%
Trattamento di fine rapporto	€ 846.665,28	7%	€ 730.090,71	6%	€ 116.574,57	16,0%
Debiti	€ 1.519.818,43	13%	€ 1.421.751,68	12%	€ 98.066,75	6,9%
Ratei e Risconti	€ 2.069.628,44	18%	€ 2.672.435,46	23%	-€ 602.807,02	-22,6%
<b>PASSIVO</b>	<b>€ 11.377.516,73</b>	<b>100%</b>	<b>€ 11.731.033,90</b>	<b>100%</b>	<b>-€ 353.517,17</b>	<b>-3,0%</b>



Conto Economico al 31.12.2022

DESCRIZIONE	Conto economico		Differenza
	2022	2021	
<b>VALORE DELLA PRODUZIONE</b>			
Attività Centrale:			
Contributi Sport e Salute	€ 4.153.271,26	€ 5.054.893,17	-€ 901.621,91
Contributi Stato, Regioni, Enti Locali	€ 530.289,59	€ 1.071.365,81	-€ 541.076,22
Quote Associati	€ 5.114.861,01	€ 4.950.511,82	€ 164.349,19
Ricavi da pubblicità e sponsorizzazioni	€ 35.168,59	€ 50.980,48	-€ 15.811,89
Altri ricavi della gestione ordinaria	€ 58.736,25	€ 152.070,96	-€ 93.334,71
Contributo Comitato Italiano Paralimpico	€ 55.000,00	€ 20.000,00	€ 35.000,00
<b>Totale attività centrale</b>	<b>€ 9.947.326,70</b>	<b>€ 11.299.822,24</b>	<b>-€ 1.352.495,54</b>
Attività Struttura Territoriale:			
Contributi Stato-Regioni-Enti locali	€ 770.539,83	€ 693.146,36	€ 77.393,47
Altri ricavi	€ 583.821,63	€ 342.010,44	€ 241.811,19
<b>Totale attività Territoriale</b>	<b>€ 1.354.361,46</b>	<b>€ 1.035.156,80</b>	<b>€ 319.204,66</b>
<b>TOTALE VALORE DELLA PRODUZIONE</b>	<b>€ 11.301.688,16</b>	<b>€ 12.334.979,04</b>	<b>-€ 1.033.290,88</b>
<b>COSTO DELLA PRODUZIONE</b>			
Attività sportiva:			
Centrale	€ 6.304.976,54	€ 6.889.548,64	-€ 584.572,10
Struttura territoriale	€ 1.570.491,43	€ 1.235.135,76	€ 335.355,67
<b>Totale Attività sportiva</b>	<b>€ 7.875.467,97</b>	<b>€ 8.124.684,40</b>	<b>-€ 249.216,43</b>
Funzionamento e Costi Generali:			
Centrale	€ 3.026.277,07	€ 2.848.920,53	€ 177.356,54
Struttura territoriale	€ 287.462,00	€ 312.157,60	-€ 24.695,60
<b>Totale funzionamento</b>	<b>€ 3.313.739,07</b>	<b>€ 3.161.078,13</b>	<b>€ 152.660,94</b>
Accantonamenti			
Accantonamento Fondo Svalutazione Crediti	€ -	€ -	€ -
<b>Totale Accantonamento Fondo Svalutazione Crediti</b>	<b>€ -</b>	<b>€ -</b>	<b>€ -</b>
Oneri diversi di gestione			€ -
Imposte indirette Tasse e contributi	€ -	€ -	€ -
Sopravvenienze e insussistenze passive non iscrivibili in altre voci	€ 12.013,15	€ 76.886,74	-€ 64.873,59
<b>Totale Oneri diversi di gestione</b>	<b>€ 12.013,15</b>	<b>€ 76.886,74</b>	<b>-€ 64.873,59</b>
<b>TOTALE COSTO DELLA PRODUZIONE</b>	<b>€ 11.201.220,19</b>	<b>€ 11.362.649,27</b>	<b>-€ 161.429,08</b>

Il Fondo di Dotazione, in conformità a quanto disposto dalla Circolare CONI n. 3 del 2005, deve essere almeno pari al 3% della media aritmetica del totale costi degli ultimi tre esercizi.



Al riguardo il Collegio ha preso atto che il Fondo di Dotazione della Federazione, alla data del 31.12.2022, risulta pari ad euro 2.465.961, superiore al minimo previsto dalle prescrizioni CONI sopraindicate, pari a euro 302.292,26 come da prospetto che segue:

Voci di Bilancio	31.12.2020	31.12.2021	31.12.2022	
Costi della Produzione	€ 7.431.431,00	€ 11.362.649,27	€ 11.201.220,19	
Oneri finanziari	€ -	€ -	€ -	
Oneri straordinari	€ -	€ -	€ -	
Imposte sul reddito	€ 73.552,00	€ 73.069,81	€ 87.304,00	
TOTALE	€ 7.504.983,00	€ 11.435.719,08	€ 11.288.524,19	€ 30.229.226,27
Calcolo della media	€ 30.229.226,27			
Divisore	3			
Importo Medio	€ 10.076.408,76			
Calcolo Fondo Dotazione Minimo		€ 10.076.408,76	3%	€ 302.292,26

Il Collegio ha riscontrato che l'attività commerciale della Federazione svolta nell'anno 2022 è stata realizzata osservando le norme previste ai sensi della Legge n. 398/91, in regime di imposizione forfetaria.

Il Collegio ha preso visione del Rendiconto Finanziario le cui risultanze al 31.12.2022 evidenziano un saldo di tesoreria di € 6.305.238,19.

Il Collegio ha preso altresì atto del modello di rendiconto consuntivo 2022 predisposto dal CIP e compilato dall'Ufficio Amministrazione confermando l'attendibilità dei dati inseriti.

Il Collegio in una analisi conclusiva prende atto delle diverse strategie poste in essere dalla FIPSAS rivolte al mantenimento e all'incremento del tesseramento, principale fonte economico-finanziaria della Federazione stessa.

Handwritten signature and initials, likely of the official responsible for the document.






Il Collegio, anche in considerazione dell'aumento dei prezzi e della svalutazione dell'ultimo periodo, raccomanda un attento monitoraggio dei costi di gestione e di funzionamento al fine di mantenere gli equilibri di bilancio e gli obiettivi prefissati.

Alla luce di quanto sopra, il Collegio esprime parere favorevole sulla Bozza di Bilancio chiuso al 31 dicembre 2022, così come redatto dal Presidente della Federazione.


Alle ore 18,30 il Collegio chiude i lavori previa redazione, lettura e sottoscrizione del presente verbale.

Il Collegio dei Revisori dei Conti


Dott. Alessandro Golini Presidente

Handwritten signature of Dott. Alessandro Golini, President of the Board of Revisors, written over a horizontal line.

Dott. Stefano Garagnani Componente effettivo

Handwritten signature of Dott. Stefano Garagnani, effective member, written over a horizontal line.

Dott. Roberto Bizzarri Componente effettivo

Handwritten signature of Dott. Roberto Bizzarri, effective member, written over a horizontal line.





# **FEDERAZIONE ITALIANA PESCA SPORTIVA E ATTIVITÀ SUBACQUEE**

## **DELIBERAZIONE DEL CONSIGLIO FEDERALE**

N. 235

DEL 07 GIUGNO 2023

OGGETTO: Approvazione Bilancio Consuntivo 2022

Inviata per l'esecuzione a: Ufficio Amministrazione

### **IL CONSIGLIO FEDERALE**

VISTI	lo Statuto ed i Regolamenti federali;
PRESO ATTO	della relazione del Presidente Federale che, allegata alla presente, ne forma parte integrante e sostanziale;
TENUTO CONTO	che il bilancio è stato predisposto in conformità agli schemi, ai principi ed ai criteri stabiliti nel Regolamento di Contabilità delle FSN e DSA, emanati dal CONI, e dal Regolamento di Amministrazione della Federazione;
VISTO	il bilancio d'esercizio, al 31.12.2022, costituito dallo Stato Patrimoniale, dal Conto Economico, dalla Nota Integrativa e dal Rendiconto finanziario, unitamente alla documentazione per il CIP;
ESAMINATI	i prospetti di bilancio forniti dall'Ufficio Amministrazione e i rendiconti dei Comitati regionali e provinciali relativi all'anno 2022 che, allegati alla presente delibera, ne formano parte integrante e sostanziale;
CONSIDERATO	che la Federazione, nel corso dell'esercizio, ha utilizzato un sistema di contabilità economico patrimoniale;
CONSIDERATO	l'articolo 45 comma 4 del Regolamento di Amministrazione e Contabilità della Federazione che stabilisce che "entro il 31 dicembre i fondi non utilizzati per la gestione del Comitato vengono riassegnati alla Federazione Centrale o al Comitato Regionale previa debita autorizzazione del Consiglio Federale. Le spese impegnate nell'esercizio, nei limiti degli stanziamenti attribuiti, purché debitamente documentati e giustificati, devono essere pagati con i fondi dell'esercizio di competenza";
RILEVATA	l'opportunità di provvedere, anche per il 2023, alla riassegnazione dei fondi non utilizzati al 31/12/2022 dei Comitati Regionali;
TENUTO CONTO	del parere favorevole espresso dal Collegio dei Revisori dei Conti;

**DELIBERA**



- di approvare il Bilancio di Esercizio, così come esposto, con un utile di euro 34.648,53 delegando il Presidente federale ad apportare eventuali modifiche di forma e non di sostanza alle relazioni agli schemi di bilancio;
- di procedere alla riassegnazione al 01 gennaio 2023 dei fondi non utilizzati per la gestione dei Comitati Regionali alla data del 31 dicembre 2022 così come rappresentati nelle disponibilità nei relativi schemi di bilancio e in Nota Integrativa;
- di approvare le sopravvenienze passive e attive contabilizzate nell'anno 2022 così come da documentazione allegata al Bilancio Consuntivo 2022;
- di destinare l'utile d'esercizio di euro 34.648,53 a riserve;
- la presente delibera sarà trasmessa alla Giunta Nazionale del CONI per la prevista approvazione.

Il Segretario Generale

Barbara Durante



Il Presidente

Prof. Ugo Matteoli

